

Vallelunga & Co.



VOLUME

2019

Dal 1976 - 2019

OGNI STORIA INIZIA CON UNA SCINTILLA.

LA NOSTRA INIZIA NEL 1976 DA UN'INTUIZIONE CREATIVA CHE PORTA L'ALLORA NEONATA VALLELUNGA A DEDICARSI AI RIVESTIMENTI IN BICOTTURA, CONCENTRANDOSI SULLA RICERCA DEI CORREDI.

UNA PASSIONE PER LA RICERCA CHE CREA UN FIL ROUGE LUNGO OLTRE 40 ANNI ATTRAVERSATI DALLA ESPLORAZIONE DELLE POSSIBILITÀ DELLA MONOCOTTURA PRIMA E INFINE DELL'ATTUALE GRES PORCELLANATO, ACCORDO ARMONIOSO TRA TECNOLOGIA E RESA ESTETICA.

IL NOSTRO BACKGROUND E LA NOSTRA ESPERIENZA SONO L'IMPULSO PER CREARE PRODOTTI SEMPRE INNOVATIVI, DALLE ELEVATE QUALITÀ E DI GRANDE EFFETTO STILISTICO, LA MASSIMA ESPRESSIONE DEL MADE IN ITALY.

NOI DI VALLELUNGA & CO. IMPARIAMO DALLA TRADIZIONE PER INVESTIRE NEL FUTURO.

NASCONO COSÌ COLLEZIONI DAL DESIGN CONTEMPORANEO CHE SORPRENDONO PER L'IMPECCABILE QUALITÀ CERAMICA E LA CURA MINUZIOSA DEI PARTICOLARI.

VALLELUNGA È OGGI UN'AZIENDA "BOUTIQUE" CON UNA SELEZIONE DI COLLEZIONI CARATTERIZZATE DAL DETTAGLIO PREZIOSO.

QUESTA È LA STORIA CHE VI RACCONTIAMO ATTRAVERSO QUATTRO CAPITOLI FONDATI NELLA MATERIA: I MARMI, LE PIETRE, I CEMENTI, I LEGNI E I RIVESTIMENTI.....

E LA STORIA CONTINUA...

EVERY STORY BEGINS WITH A SPARK.

OUR STARTS IN 1976 FROM A CREATIVE INTUITION THAT BRINGS THE THEN NEWBORN VALLELUNGA TO COMMIT TO DOUBLE-FIRED WALL COVERINGS, FOCUSING ON THE TRIMS' RESEARCH.

A PASSION FOR R&D THAT CREATES A COMMON THREAD OVER 40 YEARS CHARACTERIZED FIRST OF ALL BY THE EXPLORATION OF THE POSSIBILITIES OF SINGLE-FIRING AND AFTER THAT WORKING WITH PORCELAIN TILE, A HARMONIOUS AGREEMENT BETWEEN TECHNOLOGY AND AESTHETICS.

OUR BACKGROUND AND EXPERIENCE ARE THE DRIVE TO CREATE ALWAYS INNOVATIVE PRODUCTS, WITH HIGH QUALITY AND GREAT STYLISTIC IMPACT, UTMOST EXPRESSION OF MADE IN ITALY.

AT VALLELUNGA & CO. WE LEARN FROM TRADITION TO INVEST IN THE FUTURE.

THIS IS HOW COLLECTIONS WITH A CONTEMPORARY DESIGN ARE BORN WITH AN IMPECCABLE CERAMIC QUALITY AND METICULOUS ATTENTION TO DETAIL. VALLELUNGA IS TODAY A "BOUTIQUE" COMPANY WITH A SELECTION OF COLLECTIONS CHARACTERIZED BY PRECIOUS DETAILS.

THIS IS THE STORY WE TELL YOU THROUGH FOUR CHAPTERS FOUNDED ON THE CERAMIC MATTER: MARBLES, STONES, CONCRETE, WOODS AND DECORS.

AND THE STORY CONTINUES ...



Prefazione

PAGINA 8 **CAPITOLO 1**

_MARMO

INFINITA SEDUZIONE, FASCINO SENZA TEMPO, MATERIA D'ISPIRAZIONE. LO STILE DEL MARMO RACCHIUDE IN SÉ L'ASPIRAZIONE A PLASMARLO E RICREARLO CON SUPERFICI ORIGINALI, PROPOSTE SOFISTICATE E FINITURE ORIGINALI. UNA SFIDA CHE VALLELUNGA RACCONTA ATTRAVERSO LE SUE COLLEZIONI EFFETTO MARMO: UNA SELEZIONE DEI MATERIALI PIÙ PREGIATI CHE GIOCANO CON TONALITÀ DELICATE, LA PUREZZA DEL BIANCO E LA PROFONDITÀ DEI COLORI PIÙ INTENSI. E COSÌ I MARMI PIÙ ANTICHI VENGONO RIVISITATI CON FORMATI CHE NE ESALTANO LA QUALITÀ E LA VARIABILITÀ DELLE VENATURE, OFFRENDO UNA MATERIA PREZIOSA E MAI UGUALE, IN CUI OGNI LASTRA HA CARATTERISTICHE UNICHE. IL TOCCO IN PIÙ? DECORI INEDITI CHE SOTTOLINEANO IL TAGLIO CONTEMPORANEO DELLE COLLEZIONI E LA POSSIBILITÀ DI ARRICCHIRE GLI SPAZI CON STILE PERSONALE.

PAGINA 70 **CAPITOLO 2**

_PIETRA E CEMENTO

L'ETERNO FASCINO DELLA PIETRA O L'APPEAL METROPOLITANO CONTEMPORANEO? LE COLLEZIONI ISPIRATE A PIETRE E CEMENTI DI VALLELUNGA & Co. NASCONO DAL DIALOGO TRA MATERIE CHE SI FONDONO E COMBINANO, DALL'ATTENTO BILANCIAMENTO TRA TONALITÀ CALDE E FREDDI, TRA ASPERITÀ E MORBIDEZZA. DOVE LE SEDIMENTAZIONI DELLA PIETRA NATURALE ARRICCHISCONO LA MATERIA DI ASPERITÀ, IL CESELLO DELLA TECNOLOGIA CERAMICA RISPONDE AL RICHIAMO DELLO STILE CREANDO UNA NUOVA PUREZZA DELLA PIETRA. È IN QUESTO SCAMBIO TRA NATURA E TECNICA CHE SI INSERISCE LA RICERCA DELLA NUANCE, DELLE TRAME, IN UNA CONTAMINAZIONE TRA MONDI CHE PARTE DALLA NATURA E DALLE SUE SUPERFICI RUVIDE PER ESSERE RIELABORATA NEI SUOI ASPETTI DECORATIVI. COSÌ IL CEMENTO, CONSIDERATO MATERIALE PRIVO DI ALLURE ESTETICA, GRAZIE ALLA CONTAMINAZIONE CON LE LAVORAZIONI SUPERFICIALI, I TAGLI INSOLITI, I GRAFISMI, SI TRASFORMA IN MATERIALE DI DESIGN CONTEMPORANEO.

PAGINA 140 **CAPITOLO 3**

_LEGNO

MATERIALE DELLA TRADIZIONE, MATERIALE CHE RICHIAMA IL LAVORO ARTIGIANALE, LA PASSIONE DELL'EBANISTA, LE MANI CHE INTAGLIANO CON CURA FORME E DECORAZIONI NEL LEGNO. MATERIALE CHE È LA SOSTANZA DEI RICORDI: I PAVIMENTI CALDI E ACCOGLIENTI DI UNA BAITA IN MONTAGNA, LA MORBIDEZZA SOTTO I PIEDI NUDI DI UNA TERRAZZA AFFACCIATA SUL MARE. VALLELUNGA RICREA CON LE SUE COLLEZIONI EFFETTO LEGNO ATMOSFERE AVVOLGENTI ED EVOCATIVE, RIELABORANDONE LE VENATURE, I DETTAGLI, LE NODOSITÀ, LA PROFONDITÀ, I SEGNI CREATI SULLE SUPERFICI DALLO SCORRERE DEL TEMPO. COLLEZIONI CHE PROPONGONO LISTONI IN DIVERSI FORMATI PER ESALTARE LA BELLEZZA DEL LEGNO, DEI COLORI DELLA NATURA, RINFRESCANDONE LA TIPICITÀ CON DECORI, MOSAICI E COLORI MODERNI. LE COLLEZIONI ISPIRATE AL LEGNO DI VALLELUNGA & Co. TRASFORMANO IL MATERIALE NATURALE PER ECCELLENZA IN PRODOTTO TECNICO ADATTO AD OGNI DESTINAZIONE D'USO.

PAGINA 162 **CAPITOLO 4** **_RIVESTIMENTO**

IMMAGINARE GLI SPAZI. IMMAGINARE LA VITA DENTRO UNA STANZA DI HOTEL, IN UNA NUOVA CASA CHE PRENDE FORMA, IN UN AFFOLLATO RISTORANTE. IMMAGINARNE I MOMENTI PREZIOSI, I RICORDI CHE RIMARRANNO. NEI RIVESTIMENTI VALLELUNGA LA CERAMICA DIVENTA DECORO, GRAFIE DELICATE VANNO A SOVRAPPORSI ALLA MATERIA PER SVILUPPARE COMPOSIZIONI RICERCATE. MOSAICI, DECORI AD ALTA TECNOLOGIA, INTAGLI E BASSORILIEVI, COLORI ACCESI E SFUMATURE: SULLE SUPERFICI CERAMICHE DI VALLELUNGA SI MUOVE UN UNIVERSO DI CREATIVITÀ.



Preface

PAGINA 8 CHAPTER 1

_MARMO

INFINITE SEDUCTION, TIMELESS CHARM, INSPIRATIONAL MATTER. THE NATURE ITSELF OF MARBLE EMBODIES THE ASPIRATION TO SHAPE IT AND RECREATE ORIGINAL SURFACES, SOPHISTICATED PROPOSALS AND ORIGINAL FINISHES. A CHALLENGE THAT VALLELUNGA PORTRAITS THROUGH ITS MARBLE EFFECT COLLECTIONS: A SELECTION OF THE FINEST MATERIALS THAT PLAY WITH DELICATE TONES, THE PURITY OF WHITE AND THE DEPTH OF THE MOST INTENSE COLORS. AND SO THE OLDEST MARBLES ARE REVISITED WITH SIZES ENHANCING THE QUALITY AND THE VARIABILITY OF THE VEINS, OFFERING A PRECIOUS AND NEVER THE SAME MATERIAL, IN WHICH EACH SLAB HAS UNIQUE CHARACTERISTICS. THE EXTRA TOUCH? ORIGINAL DECORATIONS THAT UNDERLINE THE CONTEMPORARY CUT OF THE COLLECTIONS AND THE POSSIBILITY OF ENRICHING THE SPACES WITH PERSONAL STYLE.

PAGINA 70 CHAPTER 2

_PIETRA E CEMENTO

THE ETERNAL CHARM OF THE STONE OR THE CONTEMPORARY METROPOLITAN APPEAL? THE COLLECTIONS INSPIRED BY STONES AND CONCRETE BY VALLELUNGA & CO. ARE BORN FROM THE DIALOGUE BETWEEN MATERIALS THAT BLEND AND COMBINE, FROM THE CAREFUL BALANCE BETWEEN WARM AND COLD TONES, BETWEEN ROUGHNESS AND SOFTNESS. WHERE THE SEDIMENTS OF NATURAL STONE ENRICH THE MATTER WITH ROUGHNESS, THE CHISEL OF CERAMIC TECHNOLOGY RESPONDS TO THE CALL OF STYLE CREATING A NEW PURITY OF STONE. IT IS IN THIS DIALOGUE BETWEEN NATURE AND TECHNIQUE THAT THE RESEARCH OF NUANCE, OF THE WEAVES, IS INSERTED INTO A CONTAMINATION BETWEEN WORLDS THAT STARTS FROM NATURE AND ITS HARSH SURFACES TO BE REWORKED IN ITS DECORATIVE ASPECTS. SO THE CONCRETE, CONSIDERED A MATERIAL WITHOUT AESTHETIC ALLURE, THANKS TO THE CONTAMINATION WITH THE SUPERFICIAL MANUFACTURING, THE UNUSUAL CUTS, THE GRAPHISMS, IS TRANSFORMED INTO CONTEMPORARY DESIGN MATERIAL.

PAGINA 140 CHAPTER 3

_LEGNO

TRADITIONAL MATERIAL, MATERIAL THAT RECALLS THE CRAFTSMANSHIP, THE EBANIST'S PASSION, THE HANDS THAT CAREFULLY CARVE SHAPES AND DECORATIONS IN THE MATERIAL. MATERIAL THAT IS THE SUBSTANCE OF MEMORIES: THE WARM AND WELCOMING FLOORS OF A MOUNTAIN LODGE, THE SOFTNESS UNDER THE BARE FEET OF A TERRACE OVERLOOKING THE SEA. WITH ITS WOOD-EFFECT COLLECTIONS, VALLELUNGA RECREATES EMBRACING AND EVOCATIVE ATMOSPHERES, REWORKING THE VEINING, THE DETAILS, THE KNOTS, THE DEPTH, THE SIGNS CREATED ON SURFACES BY THE PASSING OF TIME. COLLECTIONS THAT OFFER PLANKS IN DIFFERENT SIZES TO ENHANCE THE BEAUTY OF WOOD, THE COLORS OF NATURE, REFRESHING THE UNIQUENESS WITH DECORATIONS, MOSAICS AND MODERN COLORS. VALLELUNGA'S COLLECTIONS INSPIRED BY WOOD TRANSFORM THE NATURAL MATERIAL PAR EXCELLENCE INTO A TECHNICAL PRODUCT SUITABLE FOR EVERY USE.

PAGINA 162 CHAPTER 4

_RIVESTIMENTO

IMAGINING SPACES. IMAGINING LIFE GOING BY IN A HOTEL ROOM, IN A NEW HOUSE THAT TAKES SHAPE, IN A CROWDED RESTAURANT. IMAGINE THE PRECIOUS MOMENTS, THE MEMORIES THAT WILL REMAIN. IN VALLELUNGA WALL COVERINGS, CERAMICS BECOME DECORATION, DELICATE IMPRESSIONS ARE SUPERIMPOSED ON THE MATERIAL TO DEVELOP VALUED COMPOSITIONS. MOSAICS, HIGH-TECH DECORATIONS, ENGRAVINGS AND BAS-RELIEFS, BRIGHT COLORS AND NUANCES: A UNIVERSE OF CREATIVITY MOVES ON THE CERAMIC SURFACES OF VALLELUNGA.

indice

CAPITOLO 1

Marmo

- 10 . CAVA
- 20 . DOLOMITI
- 28 . CARRARA
- 36 . STATUARIO
- 44 . ARGENTA
- 52 . CALACATTA
- 60 . CUT ON SIZE

CAPITOLO 2

Pietra e Cemento

- 72 . LIT
- 84 . FOUSSANA
- 92 . PETRA
- 104 . BASE
- 112 . CREO
- 118 . SEGNI
- 132 . SIRIO

CAPITOLO 3

Legno

- 140 . SILO
- 148 . OPUS
- 156 . TABULA
- 156 . TABULA XL

CAPITOLO 4

Rivestimento

- 164 . DECORANDUM
- 170 . SOSPIRI
- 178 . COLIBRÌ
- 194 . LIRICA
- 202 . RIALTO
- 214 . VILLA D'ESTE

Capitolo 1
MARMO.

. CAVA . DOLOMITI . CARRARA . STATUARIO . ARGENTA . CALACATTA . CUT ON SIZE



Cava.

Gres porcellanato smaltato levigato e lappato - rettificato

GLAZED PORCELAIN TILE - FULL POLISHED AND SATIN FINISH - RECTIFIED

DAL CUORE DELLE CAVE ITALIANE ABBIAMO TRATTO ISPIRAZIONE PER LA NOSTRA COLLEZIONE: CAVA PROPONE LASTRE 60X120 CHE VALORIZZANO GLI STRAORDINARI EFFETTI DELLE VENATURE CON DECORAZIONI E MOSAICI STUDIATI PER ESALTARE OGNI AMBIENTE. IL MOVIMENTO DELLE VENATURE RITORNA PER VALORIZZARE OGNI SUPERFICIE: DAL DISEGNO GEOMETRICO DEL DECORO DOMUM AL SORPRENDENTE INCROCIO DI COLORI DI BASKET, ANCHE IN OGNI SINGOLA TESSERA DEL MOSAICO SI RITROVA LA PROFONDITÀ DELLE VENATURE CHE ARRICCHISCONO ULTERIORMENTE IL DISEGNO FLOREALE E L'ARAZZO RICREATO IN BIANCO E NERO. ACCANTO A QUESTI DECORI ORIGINALI CAVA PRESENTA ANCHE IL TRADIZIONALE MOSAICO E DECORI DAL DESIGN GEOMETRICO, ESAGONA E OTTAGONA PER CREARE SEMPRE NUOVI MOVIMENTI.

WE DRAW INSPIRATION FROM THE HEART OF ITALIAN QUARRIES FOR OUR CAVA COLLECTION. ALL THE STUNNING EFFECTS OF CAVA COMES IN A 60X120 SLAB TOGETHER WITH AMAZING DECOR AND MOSAICS TO CHARM YOUR ENVIRONMENT.

THE MOVEMENT OF THE VEINS RETURNS RANDOMLY TO ENHANCE THE SURFACE OF EVERY DECOR, FROM THE DOMUM GEOMETRIC DESIGN TO THE SURPRISING BASKET DECOR AND EVEN IN EACH SINGLE TESSERA OF THE MOSAIC YOU WILL RETRACE THE DEPTH OF THE VEINS, BEYOND THE TAPESTRY AND FLOWERY DESIGN CREATED IN BLACK AND WHITE. NEXT TO THESE ORIGINAL DECOR CAVA ALSO FEATURES THE TRADITIONAL MOSAIC AND GEOMETRIC DESIGN, HEXAGON AND OCTAGON TO CREATE MOVEMENT ON THE SURFACES.



MOSAICO FIORE 30X30 / 11,8"X11,8"
60X60 / 23,6"X23,6"

Dettaglio

DETAIL





CAVA 60X60 / 23,6"X23,6" - DOMUM 60X60 / 23,6"X23,6" SATIN FINISH
CAVA 60X120 / 23,6"X47,2" LUSO





CAVA NERO 60X120 / 23,6"X47,2" LUSO - MOSAICO TAPPETO 30X30 / 11,8"X11,8"


CAVA 60X120 / 23,6"X47,2" - MOSAICO FIORE 30X30 / 11,8"X11,8"



Cava.

SVILUPPO GRAFICO - GRAPHIC DEVELOPMENT

30X60/11,8"X23,6" PCS. 70 - 60X60/23,6"X23,6" PCS. 30 - 60X120/23,6"X47,2" PCS. 15



Cava Nero.

SVILUPPO GRAFICO - GRAPHIC DEVELOPMENT

30X60 / 11,8"X23,6" PCS. 48 - 60X60 / 23,6"X23,6" PCS. 24 - 60X120 / 23,6"X47,2" PCS. 12



Cava. IMBALLI - PACKING

FORMATO SIZE	PEZZI/SCATOLA PIECES/BOX	MQ/SCATOLA SQ.MT./BOX	KG/SCATOLA WEIGHT/BOX	SCATOLE/PALLET BOX/PALLET	MQ/PALLET SQ.MT./PALLET	KG/PALLET WEIGHT/PALLET	SPESSORE THICKNESS
60X120 / 23,6"X47,2"	2	1,44	32,60	30	43,20	978,00	10
60X60 / 23,6"X23,6"	3	1,08	24,34	40	43,20	973,60	10
30X60 / 11,8"X23,6"	6	1,08	24,34	40	43,20	973,60	10
7,5X30 / 2,9"X11,8"	26	0,58	12,80	60	35,10	768,00	10
MOSAICO INTRECCIO	11	0,99	20,46	-	-	-	-
MOSAICO (T5X5)	10	0,90	19,00	-	-	-	-
MOS. FIORE / TAPPETO	6	0,54	6,10	-	-	-	-
ESAGONA	6	0,34	7,80	-	-	-	-
OTTAGONA	6	0,54	12,20	-	-	-	-
BASKET	6	0,29	6,10	-	-	-	-
HERRINGBONE	6	0,29	6,10	-	-	-	-
TORELLO	6	-	1,16	-	-	-	-
MATITA	6	-	0,65	-	-	-	-
COPRIFILO	6	-	0,20	-	-	-	-
BATTISCOPA	20	-	21,50	-	-	-	-

INFO TECH P_228 / 229

Cava.

LISTINO · PRICE LIST

GL

FORMATO SIZE	CODICE CODE	PRODOTTO PRODUCT NAME	PREZZO PRICE	GRUPPO GROUP	€
60X120 / 23,6"X47,2"	6000877	CAVA LUSSO	MQ	47	70,14
60X120 / 23,6"X47,2"	6000942	CAVA NERO LUSSO	MQ	67	76,95
60X60 / 23,6"X23,6"	6000876	CAVA SATIN FINISH	MQ	45	51,66
60X60 / 23,6"X23,6"	6000878	DOMUM SATIN FINISH	MQ	46	64,26
30X60 / 11,8"X23,6"	6000875	CAVA SATIN FINISH	MQ	45	51,66
7,5X30 / 2,9"X11,8"	6000889	CAVA SATIN FINISH	MQ	67	76,95
30X30 / 11,8"X11,8"	6000885	MOSAICO INTRECCIO S.F.	PZ	16	15,58
30X30 / 11,8"X11,8"	6000991	MOSAICO (T.5X5) S.F.	PZ	17	17,05
30X30 / 11,8"X11,8"	6000896	MOSAICO FIORE SF+FP	PZ	27	25,31
30X30 / 11,8"X11,8"	6000897	MOSAICO TAPPETO SF+FP	PZ	27	25,31
30X28 / 11,8"X11,1"	6000888	ESAGONA SATIN FINISH	PZ	17	17,05
30X30 / 11,8"X11,8"	6000895	OTTAGONA SATIN FINISH	PZ	22	23,37
30X30 / 11,8"X11,8"	6000887	BASKET SATIN FINISH	PZ	17	17,05
20,5X24 / 8"X9,4"	6000886	HERRINGBONE SATIN F.	PZ	16	15,58
3,5X30 / 1,4"X11,8"	6000997	TORELLO SATIN FINISH	PZ	18	18,69
1,5X30 / 0,6"X11,8"	6000998	MATITA SATIN FINISHED	PZ	12	10,90
1,4X60 / 0,5"X23,6"	6001000	COPRIFILO SATIN F.	PZ	17	17,05
8X60 / 3,1"X23,6"	6000930	BATTISCOPA SATIN F.	PZ	4	3,49



6000875 - 30X60 / 11,8"X23,6" SATIN FINISH




6000991 - MOSAICO (T.5X5)30X30 / 11,8"X11,8" SATIN FINISH



6000885 - MOSAICO INTRECCIO 30X30 11,8"X11,8" SATIN F.



6000886 - SATIN F. HERRINGBONE 31X24,5 / 12,2"X9,6"



6000888 - ESAGONA 30X28 / 11,8"X11,1" SATIN FINISH



6000876 - 60X60 / 23,6"X23,6" SATIN FINISH




6000878 - 60X60 / 23,6"X23,6" DOMUM SATIN F.



6000889 - 7,5X30 / 2,9"X11,8" SATIN FINISH




6000887 - BASKET 30X30 / 11,8"X11,8" SATIN FINISH



6000895 - OTTAGONA 30X30 / 11,8"X11,8" SATIN FINISH



6000877 - LUSO 60X120 / 23,6"X47,2" FULL POLISHED




** FIORE




** FIORE SATIN F. - FULL POLISHED




6000896 - MOS. FIORE 30X30 / 11,8"X11,8" **



6000942 - NERO LUSO 60X120 / 23,6"X47,2" FULL POLISHED



** TAPPETO SATIN F. - FULL POLISHED



6000897 - MOSAICO TAPPETO 30X30 11,8"X11,8" **

ACCESSORI - TRIMS SATIN FINISH

6000997 - TORELLO 3,5X30 / 1,4"X11,8"

6001000 - COPRIFILO 1,4X60 - STRIP TILE 0,5"X23,6"

6000998 - MATITA 1,5X30 / 0,6"X11,8"

6000930 - BATTISCOPA 8X60 - SKIRTING 3,1"X23,6"

Dolomiti.

***Gres porcellanato smaltato
levigato e lappato - rettificato***

GLAZED PORCELAIN TILE - FULL POLISHED AND SATIN FINISH - RECTIFIED


LA COLLEZIONE DOLOMITI DEVE IL FASCINO ALLE PIETRE D'ESTRAZIONE SU CUI È MODELLATA: SFUMATURE NATURALI E STRATIFICAZIONI REPLICATE CON PREGEVOLE ATTENZIONE RIPROPONGONO LA CLASSICITÀ DEI MARMI, LA RICCHEZZA DELLE VENATURE CHE SCORRONO SUI FORMATI TRADIZIONALI DELLA CERAMICA. UN PROGETTO RICCO DI DECORI PER RENDERE VIVO OGNI AMBIENTE.

THE DOLOMITI COLLECTION OWES ITS CHARM TO THE INSPIRATION OF THE QUARRY STONES: NATURAL NUANCES AND STRATIFICATIONS REPEATED WITH REMARKABLE ATTENTION REPRODUCE THE CLASSICISM OF THE MARBLES, THE RICHNESS OF THE VEINS THAT FLOW ON THE TRADITIONAL SIZE OF CERAMICS. A PROJECT FULL OF DECORATIONS TO MAKE EVERY ENVIRONMENT LIVELY.



Unicità

UNIQUENESS



MOSAICO T8 LUSO 29,4X22 / 11,6"x8,7"
60X120 / 23,6"x47,2" - MOSAICO TRAPEZIO 30X30 / 11,8"x11,8"





DOLOMITI 7,5X30 / 2,9"X11,8" SATIN FINISH - RAVENNA 60X60 / 23,6"X23,6" SATIN FINISH



Dolomiti.

SVILUPPO GRAFICO - GRAPHIC DEVELOPMENT

30X60 / 11,8"X23,6" PCS. 60 - 60X60 / 23,6"X23,6" PCS. 32 - 60X120 / 23,6"X47,2" PCS. 23



Dolomiti.

60X120 / 23,6"X47,2" LUSO - 30X30 / 11,8"X11,8" MOSAICO TRAPEZIO LUSO



Dolomiti. IMBALLI - PACKING

FORMATO SIZE	PEZZI/SCATOLA PIECES/BOX	MQ/SCATOLA SQ.MT./BOX	KG/SCATOLA WEIGHT/BOX	SCATOLE/PALLET BOX/PALLET	MQ/PALLET SQ.MT./PALLET	KG/PALLET WEIGHT/PALLET	SPESSORE THICKNESS
60X120 / 23,6"X47,2"	2	1,44	32,60	30	43,20	978,00	10
60X60 / 23,6"X23,6"	3	1,08	24,24	40	43,20	969,60	10
30X60 / 11,8"X23,6"	6	1,08	24,34	40	43,20	973,60	10
7,5X30 / 2,9"X11,8"	26	0,58	12,80	60	35,10	768,00	10
MOSAICO T.8 LUSO	6	0,24	5,40	-	-	-	-
MOSAICO T.24 LUSO	6	0,54	11,16	-	-	-	-
MOSAICO TRAPEZIO L.	11	0,99	20,46	-	-	-	-
OTTAGONA LUSO	6	0,54	11,70	-	-	-	-
MOSAICO INTRECCIO L.	11	0,99	20,46	-	-	-	-
MOSAICO (T. 5X5)	10	0,90	19,00	-	-	-	-
ESAGONA T 7	6	0,50	7,80	-	-	-	-
TORELLO	6	-	1,16	-	-	-	-
MATITA	6	-	0,65	-	-	-	-
COPRIFILO	6	-	0,20	-	-	-	-
BATTISCOPIA	20	-	21,50	-	-	-	-

INFO TECH P. 228 / 229


Dolomiti.

LISTINO - PRICE LIST


GL

FORMATO SIZE	CODICE CODE	PRODOTTO PRODUCT NAME	PREZZO PRICE	GRUPPO GROUP	€
60X120 / 23,6"X47,2"	6000771	DOLOMITI LUSO	MQ	47	70,14
60X60 / 23,6"X23,6"	6000798	DOLOMITI SATIN FINISH	MQ	45	51,66
60X60 / 23,6"X23,6"	6000874	RAVENNA SATIN FINISH	MQ	46	64,26
30X60 / 11,8"X23,6"	6000768	DOLOMITI SATIN FINISH	MQ	45	51,66
7,5X30 / 2,9"X11,8"	6000777	DOLOMITI SATIN FINISH	MQ	71	93,37
29,4X22 / 11,6"X8,7"	6000784	MOSAICO T.8 LUSO	PZ	19	20,25
36,5X38 / 14,4"X15"	6000783	MOSAICO T.24 LUSO	PZ	39	37,80
30X30 / 11,8"X11,8"	6000775	MOSAICO TRAPEZIO LUSO	PZ	17	17,05
30X30 / 11,8"X11,8"	6000778	OTTAGONA LUSO	PZ	33	29,40
30X30 / 11,8"X11,8"	6000776	MOSAICO INTRECCIO LUSO	PZ	14	12,84
30X30 / 11,8"X11,8"	6000990	MOSAICO (T.5X5) SATIN F.	PZ	17	17,05
30X28 / 11,8"X11,1"	6000989	ESAGONA SATIN FINISH	PZ	17	17,05
3,5X30 / 1,4"X11,8"	6000780	TORELLO SATIN FINISH	PZ	18	18,69
1,5X30 / 0,6"X11,8"	6000781	MATITA SATIN FINISH	PZ	12	10,90
1,4X60 / 0,5"X23,6"	6000782	COPRIFILO SATIN FINISH	PZ	17	17,05
8X60 / 3,1"X23,6"	6000779	BATTISCOPIA SATIN FINISH	PZ	6	5,45


Dolomiti.




6000777 - 7,5X30 / 2,9"X11,8"
SATIN FINISH



6000768 - 30X60 / 11,8"X23,6" SATIN FINISH




6000798 - 60X60 / 23,6"X23,6" SATIN FINISH



6000771 - LUSO 60X120 / 23,6"X47,2" FULL POLISHED




6000989 - ESAGONA T.7
30X28 / 11,8"X11,1" SATIN F.




6000783 - MOSAICO T.24 LUSO
36,5X38 / 14,4"X15"



6000874 - RAVENNA 60X60 / 23,6"X23,6" SATIN F.




6000784 - MOSAICO T.8 LUSO
29,4X22 / 11,6"X8,7"



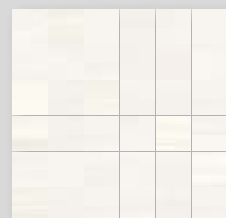
6000778 - OTTAGONA LUSO
30X30 / 11,8"X11,8"



6000775 - MOSAICO TRAPEZIO
LUSO 30X30 / 11,8"X11,8"



6000776 - MOSAICO INTRECCIO
LUSO 30X30 / 11,8"X11,8"



6000990 - MOSAICO (T.5X 5)
30X30 / 11,8"X11,8" SATIN F.

ACCESSORI - TRIMS SATIN FINISH

6000780 - TORELLO 3,5X30 / 1,4"X11,8"

6000782 - COPRIFILO 1,4X60 - CORNER STRIP TILE 0,5"X23,6"

6000781 - MATITA 1,5X30 / 0,6"X11,8"

6000779 - BATTISCOPIA 8X60 - SKIRTING 3,1"X23,6"

Carrara.

***Gres porcellanato smaltato
lappato - rettificato***

GLAZED PORCELAIN TILE - POLISHED - RECTIFIED

IL MARMO, MATERIALE PRINCIPE NELLA COSTRUZIONE DELLE CIVILTÀ PIÙ ANTICHE, TORNA COME ISPIRAZIONE PER LA COLLEZIONE CARRARA: ELEGANZA SENZA TEMPO PER UNA SERIE CHE RENDE OMAGGIO AL FASCINO DI UNO DEI PIÙ PREGIATI MARMI ITALIANI.

MARBLE, THE MAIN CONSTRUCTION MATERIAL IN THE MOST ANCIENT CIVILIZATIONS, RETURNS AS INSPIRATION FOR THE CARRARA COLLECTION: THE TIMELESS ELEGANCE OF THIS SERIES PAYS TRIBUTE TO THE CHARM OF THE FINEST ITALIAN MARBLES.




Stile Italiano

ITALIAN STYLE



7,5X30 / 2,9"X11,8"

PROVENZALE 9,5X20 / 3,8"X 7,9"






CARRARA CHEVRON 7,5X60 / 2,9°X23,6° - CARRARA CHEVRON 7,5X60 / 2,9°X23,6°



Carrara.

SVILUPPO GRAFICO - GRAPHIC DEVELOPMENT

30X60 / 11,8"X23,6" PCS. 36 - 60X60 / 23,6"X23,6" PCS. 18 - 60X120 / 23,6"X47,2" PCS. 9



Carrara.

60X60 / 23,6"X23,6"



Carrara. IMBALLI - PACKING

FORMATO SIZE	PEZZI/SCATOLA PIECES/BOX	MQ/SCATOLA SQ.MT./BOX	KG/SCATOLA WEIGHT/BOX	SCATOLE/PALLET BOX/PALLET	MQ/PALLET SQ.MT./PALLET	KG/PALLET WEIGHT/PALLET	SPESSORE THICKNESS
60X120 / 23,6"X47,2"	2	1,44	32,20	30	43,20	966,00	10
60X60 / 23,6"X23,6"	3	1,08	24,24	40	43,20	969,60	10
30X60 / 11,8"X23,6"	6	1,08	24,34	40	43,20	973,60	10
7,5X30 / 2,9"X11,8"	26	0,58	12,80	60	35,10	768,00	10
CHEVRON	12	0,46	10,60	48	22,08	508,80	10
PROVENZALE	18	0,27	6,50	-	-	-	-
ESAGONA	6	0,34	7,80	-	-	-	-
TOLEDO	6	0,34	11,32	-	-	-	-
OTTAGONA	6	0,54	12,20	-	-	-	-
MOSAICO (T.3X15)	10	0,90	18,60	-	-	-	-
MOSAICO (T.5X5)	10	0,90	18,60	-	-	-	-
GRADONE COSTA RET.	2	-	39,50	-	-	-	-
BATTISCOPA	20	-	21,50	-	-	-	-
MATITA ARGENTO	10	-	1,70	-	-	-	-

INFO TECH P_228


Carrara.

LISTINO · PRICE LIST


GL

FORMATO SIZE	CODICE CODE	PRODOTTO PRODUCT NAME	PREZZO PRICE	GRUPPO GROUP	€
60X120 / 23,6"X47,2"	6000406	CARRARA	MQ	46	64,26
60X60 / 23,6"X23,6"	6000407	CARRARA	MQ	45	51,66
30X60 / 11,8"X23,6"	6000408	CARRARA	MQ	45	51,66
7,5X30 / 2,9"X11,8"	6000409	CARRARA	MQ	67	76,95
7,5X60 / 2,9"X23,6"	6000469	CHEVRON	MQ	71	93,37
9,5X20 / 3,8"X7,9"	6000414	PROVENZALE	MQ	52	210,62
30X28 / 11,8"X11,1"	6000417	ESAGONA	PZ	17	17,05
33X27,5 / 13"X10,8"	6000416	TOLEDO	PZ	21	21,82
30X30 / 11,8"X11,8"	6000413	OTTAGONA	PZ	22	23,37
30X30 / 11,8"X11,8"	6000411	MOSAICO (T.3X15)	PZ	12	10,90
30X30 / 11,8"X11,8"	6000412	MOSAICO (T.5X5)	PZ	12	10,90
30X120 / 11,8"X47,2"	6000418	GRADONE COSTA RETTA	PZ	51	168,48
8X60 / 3,1"X23,6"	6000410	BATTISCOPA	PZ	4	3,49
0,5X120 / 0,2"X47,2"	6000515	MATITA ARGENTO	PZ	24	24,26


Carrara.




6000469 - CHEVRON 7,5X60 / 2,9"X23,6"




6000407 - 60X60 / 23,6"X23,6"



6000408 - 30X60 / 11,8"X23,6"



6000406 - 60X120 / 23,6"X47,2"




6000414 - PROVENZALE
9,5X20 / 3,8"X7,9"



6000417 - ESAGONA
30X28 / 11,8"X11,1"




6000416 - TOLEDO
33X27,5 / 13"X10,8"



6000409 - 7,5X30 / 2,9"X11,8"



6000412 - MOSAICO (5X5)
30X30 / 11,8"X11,8"



6000411 - MOSAICO (3X15)
30X30 / 11,8"X11,8"



6000413 - OTTAGONA
30X30 / 11,8"X11,8"

ACCESSORI - TRIMS

6000418 - GRADONE COSTA RETTA 30X120 / STEP TREAD 11,8"X47,2"

6000410 - BATTISCOPA 8X60 / SKIRTING 3,1"X23,6"

6000515 - MATITA ARGENTO 0,5X120 / 0,2"X47,2"

Statuario.

***Gres porcellanato smaltato
lappato - rettificato***

GLAZED PORCELAIN TILE - POLISHED - RECTIFIED

LA COLLEZIONE STATUARIO SI ISPIRA AL MARMO CHE VENIVA USATO AI TEMPI DELL'ANTICA GRECIA PER CREARE E SCOLPIRE GRANDI OPERE. CON QUESTA COLLEZIONE VALLELUNGA PORTA LA BELLEZZA DELL'ARTE CLASSICA DIRETTAMENTE NELLA VOSTRA CASA.

THE STATUARIO COLLECTION IS INSPIRED BY THE MARBLE USED IN ANCIENT GREECE TO CREATE AND SCULPT GREAT WORKS OF ART. WITH THIS COLLECTION VALLELUNGA BRINGS THE BEAUTY OF CLASSICAL ART DIRECTLY INTO YOUR HOUSE.



Eleganza

ELEGANCE



7,5X30 / 2,9"x11,8"
60X60 / 23,6"x23,6"
7,5X30 / 2,9"x11,8"





STATUARIO 7,5X60 / 2,9"X23,6" CHEVRON - STATUARIO 60X120 / 23,6"X47,2"



Statuario.

SVILUPPO GRAFICO - GRAPHIC DEVELOPMENT

30X60 / 11,8"X23,6" PCS. 32 - 60X60 / 23,6"X23,6" PCS. 36 - 60X120 / 23,6"X47,2" PCS. 18



Statuario.

30X60 / 11,8"x23,6" - MOSAICO (T.5X5) 30X30 / 11,8"x11,8"



Statuario. IMBALLI - PACKING

FORMATO SIZE	PEZZI/SCATOLA PIECES/BOX	MQ/SCATOLA SQ.MT./BOX	KG/SCATOLA WEIGHT/BOX	SCATOLE/PALLET BOX/PALLET	MQ/PALLET SQ.MT./PALLET	KG/PALLET WEIGHT/PALLET	SPESSORE THICKNESS
60X120 / 23,6"X47,2"	2	1,44	32,20	30	43,20	966,00	10
60X60 / 23,6"X23,6"	3	1,08	24,24	40	43,20	969,60	10
30X60 / 11,8"X23,6"	6	1,08	24,34	40	43,20	973,60	10
7,5X30 / 2,9"X11,8"	26	0,58	12,80	60	35,10	768,00	10
CHEVRON	12	0,46	10,60	48	22,08	508,80	10
PROVENZALE	18	0,273	6,50	-	-	-	-
ESAGONA	6	0,34	7,80	-	-	-	-
TOLEDO	6	0,34	11,32	-	-	-	-
OTTAGONA	6	0,54	12,20	-	-	-	-
MOSAICO (T.3X15)	10	0,90	18,60	-	-	-	-
MOSAICO (T.5X5)	10	0,90	18,60	-	-	-	-
GRADONE COSTA RET.	2	-	39,50	-	-	-	-
BATTISCOPIA	20	-	21,50	-	-	-	-
MATITA ARGENTO	10	-	1,70	-	-	-	-

INFO TECH P_228


Statuario.

LISTINO · PRICE LIST

GL

FORMATO SIZE	CODICE CODE	PRODOTTO PRODUCT NAME	PREZZO PRICE	GRUPPO GROUP	€
60X120 / 23,6"X47,2"	6000378	STATUARIO	MQ	46	64,26
60X60 / 23,6"X23,6"	6000380	STATUARIO	MQ	45	51,66
30X60 / 11,8"X23,6"	6000384	STATUARIO	MQ	45	51,66
7,5X30 / 2,9"X11,8"	6000388	STATUARIO	MQ	67	76,95
7,5X60 / 2,9"X23,6"	6000468	CHEVRON	MQ	71	93,37
9,5X20 / 3,8"X7,9"	6000398	PROVENZALE	MQ	52	210,62
30X28 / 11,8"X11,1"	6000402	ESAGONA	PZ	17	17,05
33X27,5 / 13"X10,8"	6000400	TOLEDO	PZ	21	21,82
30X30 / 11,8"X11,8"	6000396	OTTAGONA	PZ	22	23,37
30X30 / 11,8"X11,8"	6000394	MOSAICO (T.3X15)	PZ	12	10,90
30X30 / 11,8"X11,8"	6000386	MOSAICO (T.5X5)	PZ	12	10,90
30X120 / 11,8"X47,2"	6000392	GRADONE COSTA RETTA	PZ	51	168,48
8X60 / 3,1"X23,6"	6000390	BATTISCOPIA	PZ	4	3,49
0,5X120 / 0,2"X47,2"	6000515	MATITA ARGENTO	PZ	24	24,26

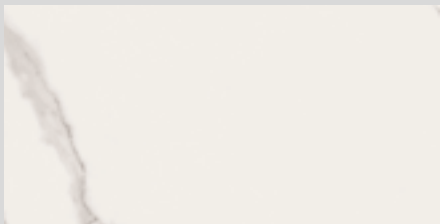
Statuario.



6000468 - CHEVRON 7,5X60 / 2,9"X23,6"




6000380 - 60X60 / 23,6"X23,6"



6000384 - 30X60 / 11,8"X23,6"



6000378 - 60X120 / 23,6"X47,2"




6000398 - PROVENZALE
9,5X20 / 3,8"X7,9"



6000402 - ESAGONA
30X28 / 11,8"X11,1"



6000400 - TOLEDO
33X27,5 / 13"X10,8"




6000388 - 7,5X30
2,9"X11,8"



6000386 - MOSAICO (T.5X5)
30X30 / 11,8"X11,8"



6000394 - MOSAICO (T.3X15)
30X30 / 11,8"X11,8"



6000396 - OTTAGONA
30X30 / 11,8"X11,8"

ACCESSORI - TRIMS

6000392 - GRADONE COSTA RETTA 30X120 / STEP TREAD 11,8"X47,2"

6000390 - BATTISCOPA 8X60 / SKIRTING 3,1"X23,6"

6000515 - MATITA ARGENTO 0,5X120 / 0,2"X47,2"

CAPITOLO 1 _MARMO

Argenta.

***Gres porcellanato smaltato
lappato - rettificato***

GLAZED PORCELAIN TILE - POLISHED - RECTIFIED


LA PUREZZA DEL MARMO REINTERPRETATA IN CHIAVE CONTEMPORANEA.
MOTIVI GEOMETRICI RICERCATI, ELEGANTI E PREZIOSI ARRICCHISCONO QUESTA
COLLEZIONE CHE CON I SUOI CINQUE FORMATI PERMETTE DI REALIZZARE SPAZI
RESIDENZIALI E COMMERCIALI UNICI NEL SUO GENERE.

THE PURENESS OF MARBLE REDESIGNED IN A CONTEMPORARY STYLE.
TRENDY, ELEGANT AND INESTIMABLE GEOMETRIC PATTERNS ENRICH THIS COLLECTION
OF FIVE DIFFERENT SIZES, WHICH CAN BE USED TO CREATE ONE-OF-A-KIND RESIDENTIAL
AND COMMERCIAL SPACES.



Pregiata

REFINED



60X60 / 23,6"X23,6"
7,5X60 / 2,9"X23,6" CHEVRON





ARGENTA ESAGONA 30X28 / 11,8X11,1" - ARGENTA 60X120 / 23,6"X47,2"



Argenta.

SVILUPPO GRAFICO - GRAPHIC DEVELOPMENT

30X60 / 11,8"X23,6" PCS. 35 - 60X60 / 23,6"X23,6" PCS. 29 - 60X120 / 23,6"X47,2" PCS. 15



Argenta.

60X60 / 23,6"X23,6"

DECORANDUM ORNATUS 50X100 / 19,6"X39,2"



Argenta. IMBALLI - PACKING

FORMATO SIZE	PEZZI/SCATOLA PIECES/BOX	MQ/SCATOLA SQ.MT./BOX	KG/SCATOLA WEIGHT/BOX	SCATOLE/PALLET BOX/PALLET	MQ/PALLET SQ.MT./PALLET	KG/PALLET WEIGHT/PALLET	SPESSORE THICKNESS
60X120 / 23,6"X47,2"	2	1,44	32,20	30	43,20	966,00	10
60X60 / 23,6"X23,6"	3	1,08	24,24	40	43,20	969,60	10
30X60 / 11,8"X23,6"	6	1,08	24,34	40	43,20	973,60	10
7,5X30 / 2,9"X11,8"	26	0,58	12,80	60	35,10	768,00	10
CHEVRON	12	0,46	10,60	48	22,08	508,80	10
PROVENZALE	18	0,27	6,50	-	-	-	-
ESAGONA	6	0,34	7,80	-	-	-	-
TOLEDO	6	0,33	11,32	-	-	-	-
OTTAGONA	6	0,54	12,20	-	-	-	-
MOSAICO (T.3X15)	10	0,90	18,60	-	-	-	-
MOSAICO (T.5X5)	10	0,90	18,60	-	-	-	-
GRADONE COSTA RET.	2	-	39,50	-	-	-	-
BATTISCOPIA	20	-	21,50	-	-	-	-
MATITA ARGENTO	10	-	1,70	-	-	-	-

INFO TECH P_228


Argenta.

LISTINO · PRICE LIST

GL

FORMATO SIZE	CODICE CODE	PRODOTTO PRODUCT NAME	PREZZO PRICE	GRUPPO GROUP	€
60X120 / 23,6"X47,2"	6000379	ARGENTA	MQ	46	64,26
60X60 / 23,6"X23,6"	6000381	ARGENTA	MQ	45	51,66
30X60 / 11,8"X23,6"	6000385	ARGENTA	MQ	45	51,66
7,5X30 / 2,9"X11,8"	6000389	ARGENTA	MQ	67	76,95
9,5X20 / 3,8"X7,9"	6000399	PROVENZALE	MQ	52	210,62
7,5X60 / 2,9"X23,6"	6000467	CHEVRON	MQ	71	93,37
30X28 / 11,8"X11,1"	6000403	ESAGONA	PZ	17	17,05
33X27,5 / 13"X10,8"	6000401	TOLEDO	PZ	21	21,82
30X30 / 11,8"X11,8"	6000397	OTTAGONA	PZ	22	23,37
30X30 / 11,8"X11,8"	6000395	MOSAICO (T.3X15)	PZ	12	10,90
30X30 / 11,8"X11,8"	6000387	MOSAICO (T.5X5)	PZ	12	10,90
30X120 / 11,8"X47,2"	6000393	GRADONE COSTA RETTA	PZ	51	168,48
8X60 / 3,1"X23,6"	6000391	BATTISCOPIA	PZ	4	3,49
0,5X120 / 0,2"X47,2"	6000515	MATITA	PZ	24	24,26

Argenta.



6000467 - CHEVRON 7,5X60 / 2,9"X23,6"



6000381 - 60X60 / 23,6"X23,6"



6000385 - 30X60 / 11,8"X23,6"




6000379 - 60X120 / 23,6"X47,2"




6000399 - PROVENZALE
9,5X20 / 3,8"X7,9"



6000403 - ESAGONA
30X28 / 11,8"X11,1"




6000401 - TOLEDO
33X27,5 / 13"X10,8"




6000389 - 7,5X30
2,9"X11,8"



6000387 - MOSAICO (T.5X5)
30X30 / 11,8"X11,8"



6000395 - MOSAICO (T.3X15)
30X30 / 11,8"X11,8"



6000397 - OTTAGONA
30X30 / 11,8"X11,8"

ACCESSORI - TRIMS

6000393 - GRADONE COSTA RETTA 30X120 - STEP TREAD 11,8"X47,2"

6000391 - BATTISCOPA 8X60 - SKIRTING 3,1"X23,6"

6000515 - MATITA ARGENTO 0,5X120 / 0,2"X47,2"

Calacatta.

***Gres porcellanato smaltato
lappato - rettificato***

GLAZED PORCELAIN TILE - POLISHED - RECTIFIED

LA BELLEZZA DEL MARMO APPENA ESTRATTO. RIVESTIMENTI DAL BIANCO INCANTEVOLE E DELICATE VENATURE. VARIETÀ DI FORMATI E DECORAZIONI PER RIVESTIMENTI E PAVIMENTI. LO STILE INEGUAGLIABILE DI CALACATTA RIVESTE GLI SPAZI DELL'ELEGANZA TIPICA DEI MARMI PIÙ PREGIATI. PEZZI UNICI CHE ARREDANO LA CASA CON INFINITE VARIANTI E SFUMATURE CANGIANTI.

THE BEAUTY OF THE MARBLE JUST EXTRACTED. WALL TILES OF ENCHANTING WHITE AND DELICATE GRAINS. RANGE OF SIZES AND DECORATIONS FOR WALLS AND FLOORS. THE INCOMPARABLE STYLE OF CALACATTA COVERS THE SPACES OF ELEGANCE TYPICAL OF THE MOST PRECIOUS MARBLES. UNIQUE PIECES THAT DECORATE THE HOUSE WITH ENDLESS VARIANTS AND IRIDESCENT NUANCES.



Classico

CLASSIC



7,5X30 / 2,9"X11,8" - ESAGONA 32X37 / 12,6"X14,5" - 30X30 / 11,8"X11,8"
7,5X30 / 2,9"X11,8"





CALACATTA 60X60 / 23,6"X23,6" AMBRA - 60X120 / 23,6"X47,2"
CALACATTA 60X60 / 23,6"X23,6" AMBRA - TABULA XL NOCE 20X120 / 7,9"X47,2"



Calacatta.

SVILUPPO GRAFICO - GRAPHIC DEVELOPMENT

30X60 / 11,8"X23,6" PCS. 36 - 60X60 / 23,6"X23,6" PCS. 32 - 60X120 / 23,6"X47,2" PCS. 15



Calacatta.

7,5X30 / 2,9"x11,8" - OTTAGONA 30X30 / 11,8"x11,8"



Calacatta. IMBALLI - PACKING

FORMATO SIZE	PEZZI/SCATOLA PIECES/BOX	MQ/SCATOLA SQ.MT./BOX	KG/SCATOLA WEIGHT/BOX	SCATOLE/PALLET BOX/PALLET	MQ/PALLET SQ.MT./PALLET	KG/PALLET WEIGHT/PALLET	SPESSORE THICKNESS
60X120 / 23,6"X47,2"	2	1,44	32,20	30	43,20	966,00	10
60X60 / 23,6"X23,6"	3	1,08	24,30	40	43,20	972,00	10
60X60 / 23,6"X23,6" AMBRA	3	1,08	22,80	40	43,20	912,00	10
30X60 / 11,8"X23,6"	6	1,08	23,65	40	43,20	946,00	10
30X30 / 11,8"X11,8"	13	1,17	25,60	40	46,80	1024,00	10
7,5X30 / 2,9"X11,8"	26	0,58	12,80	60	35,10	768,00	10
MOSAICO (T.5X5)	11	0,99	20,90	-	-	-	-
OTTAGONA	11	0,99	14,00	-	-	-	-
ESAGONA	10	1,18	22,00	-	-	-	-
COPRIFILO	8	-	0,27	-	-	-	-
MATITA	6	-	0,65	-	-	-	-
TORELLO	6	-	1,158	-	-	-	-
ANGOLO TORELLO	10	-	2,25	-	-	-	-
BATTISCOPIA	20	-	21,50	-	-	-	-
MATITA ARGENTO	10	-	1,70	-	-	-	-

INFO TECH P. 228


Calacatta.

LISTINO · PRICE LIST


GL

FORMATO SIZE	CODICE CODE	PRODOTTO PRODUCT NAME	PREZZO PRICE	GRUPPO GROUP	€
60X120 / 23,6"X47,2"	G2037AO	CALACATTA	MQ	67	76,95
60X60 / 23,6"X23,6"	G2039AO	CALACATTA	MQ	65	66,40
60X60 / 23,6"X23,6"	G2040AO	AMBRA	MQ	65	66,40
30X60 / 11,8"X23,6"	G2038AO	CALACATTA	MQ	64	60,10
30X30 / 11,8"X11,8"	G2041AO	CALACATTA	MQ	64	60,10
7,5X30 / 2,9"X11,8"	G2042AO	CALACATTA	MQ	67	76,95
30X30 / 11,8"X11,8"	G204020	MOSAICO (T.5X5)	PZ	13	12,45
30X30 / 11,8"X11,8"	G204040	OTTAGONA	PZ	34	32,34
32X37 / 12,6"X14,5"	G204030	ESAGONA	PZ	37	34,67
1,5X30 / 0,6"X11,8"	G204130	COPRIFILO	PZ	17	17,05
1,5X30 / 0,6"X11,8"	G204080	MATITA	PZ	12	10,90
3,5X30 / 1,4"X11,8"	G204070	TORELLO	PZ	21	21,82
3,5X3,5 / 1,4"X1,4"	G204120	ANGOLO TORELLO	PZ	26	24,58
8X60 / 3,1"X23,6"	G204050	BATTISCOPIA	ML	16	15,58
0,5X120 / 0,2"X47,2"	6000515	MATITA ARGENTO	PZ	24	24,26


Calacatta.



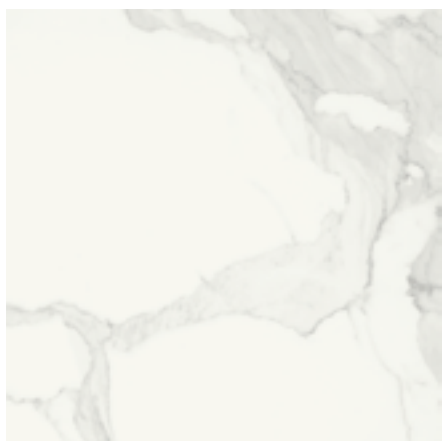
G2038AO - 30X60 / 11,8"X23,6"



G2041AO - 30X30 / 11,8"X11,8"



G2042AO - 7,5X30
2,9"X11,8"



G2039AO - 60X60 / 23,6"X23,6"



G2040AO AMBRA 60X60 / 23,6"X23,6"



G204020 - MOSAICO (T.5X5)
30X30 / 11,8"X11,8"



G204040 - OTTAGONA
30X30 / 11,8"X11,8"



G2037AO - 60X120 / 23,6"X47,2"



G204030 - ESAGONA
32X37 / 12,6"X14,5"

ACCESSORI - TRIMS

G204130 - COPRIFILO 1,5X30 / 0,6"X11,8"

G204080 - MATITA 1,5X30 / 0,6"X11,8"

G204070 - TORELLO 3,5X30 / 1,4"X11,8"

G204120 - ANGOLO TORELLO 3,5X3,5 / 1,4"X1,4"

G204050 - BATTISCOPA 8X60 / 3,1"X23,6"

6000515 - MATITA ARG. 0,5X120 / 0,2"X47,2"

Cut on size.

Gres porcellanato smaltato lappato - rettificato

GLAZED PORCELAIN TILE - POLISHED - RECTIFIED

IL DECORO CERAMICO INCONTRA L'HAUTE COUTURE E IL PRÊT-À-PORTER, GRAZIE ALLA TECNOLOGIA DELL'IDROGETTO.

CUT ON SIZE OFFRE SOLUZIONI DA PAVIMENTO E DA RIVESTIMENTO GRAZIE A PREGIATE COMPOSIZIONI A CUI SI AGGIUNGONO CREAZIONI UNICHE, DI FATTURA "SARTORIALE", REALIZZATE SU MISURA E PERSONALIZZATE IN BASE ALLE ESIGENZE DEL PROGETTO.

CUT ON SIZE PRENDE FORMA DALLE COLLEZIONI CARRARA, STATUARIO, ARGENTA E CALACATTA COMPLETANDONE LA GAMMA CON NUOVE SOLUZIONI DECORATIVE.

CERAMIC DECORATION MEETS HAUTE COUTURE AND READY-TO-WEAR, THANKS TO THE WATER JET TECHNOLOGY. CUT ON SIZE OFFERS SOLUTIONS FOR THE FLOORS AND WALLS THANKS TO VALUABLE COMPOSITIONS AND UNIQUE "TAILORED" CREATIONS, MADE-TO-MEASURE AND CUSTOMIZED ACCORDING TO THE PROJECT NEEDS.

"CUT ON SIZE" TAKES SHAPE FROM THE CARRARA, STATUARIO, ARGENTA AND CALACATTA COLLECTIONS, COMPLETING THE RANGE WITH ADDITIONAL DECORATIVE SOLUTIONS.



Prezioso

PRECIOSUS



59,6X238,9 / 23,4"X94" STATUARIO ARGENTA - 60X60 / 23,6"X23,6" STATUARIO
ARREDO ALBERO CARRARA ACCIAIO - CARRARA 60X60 / 23,6"X23,6"





ARREDO FOGLIE CARRARA - CARRARA 60X60 / 23,6"X23,6"
ARREDO ALBERO CARRARA ACCIAIO - CARRARA 60X60 / 23,6"X23,6"



Cut on size.

ARREDO FOGLIE



6000574 - CARRARA



6000575 - CARRARA / ARGENTA




6000576 - ARGENTA / CARRARA



6000577 - STATUARIO



6000578 - STATUARIO / ARGENTA




EXAMPLES OF ARREDO FOGLIE
240X120 / 94,5" X 47,2" - 120X240 / 47,2" X 94,5"



6000572 - CALACATTA



6000573 - CALACATTA / ARGENTA



EXAMPLE OF ARREDO FOGLIE 240X240 / 94,5" X 94,5"

NOTE:

IL CODICE È RIFERITO AL PRODOTTO VENDUTO AL MQ. - IMBALLI GESTITI A COMMESSA.

THE ITEM CODE REFERS TO THE PRODUCT SOLD PER SQUARE METER - THE PACKAGING CHANGES ACCORDING TO THE ORDER.

LE CODE SE RÉFÈRE AU PRODUIT VENDU AU M2 - EMBALLAGE CÉRÉ SELON COMMANDE.

DER CODE BEZIEHT SICH AUF DAS PRODUKT PRO QM VERKAUFT - DIE VERPACKUNG IST GEMÄß AUFTRAG VERWALTET.

КОД СООТВЕТСТВУЕТ АРТИКУЛУ В КВАДРАТНЫХ МЕТРАХ - УПАКОВКА В ЗАВИСИМОСТИ ОТ ЗАКАЗА.

Cut on size.

ARREDO ALBERO



6000583 - CARRARA / ACCIAIO




6000579 - STATUARIO / ACCIAIO




6000585 - ARGENTA / ACCIAIO



6000581 - CALACATTA / ACCIAIO



EXAMPLES OF ARREDO ALBERO
240X120 / 94,5" X 47,2" - 120X240 / 47,2" X 94,5"



EXAMPLE OF ARREDO ALBERO 240X240 / 94,5" X 94,5"

REALIZZATO SU QUALSIASI MISURA DI PARETE RICHIESTA. INDICARE MISURE PRECISE.
CUSTOM - MADE ON ANY WALL SIZE. PLEASE INDICATE PRECISE MEASURES.
REALISE' SUR MESURE POUR N'IMPORTE QUEL MUR. INDIQUER LES DIMENSIONS PRÉCISES.
ES WIRD AUF IRGENDWELCHER WAND REALISIERT. DIE GENAUE ABMESSUNG ANGEBEN.
Может быть реализована под заданный размер стены. указать точный размер

INSIEME ALLA COMPOSIZIONE ARRIVERÀ UNO SCHEMA NUMERATO, OGNI PEZZO DELLA COMPOSIZIONE CORRISPONDE AD UN NUMERO.
TOGETHER WITH THE COMPOSITION IT WILL ARRIVE A NUMBERED SCHEME. EVERY PIECE OF THIS SET CORRESPONDS TO A NUMBER.
AVEC LA COMPOSITION IL Y AURA UN SCHÉMA NUMÉROTÉ, CHAQUE PIÈCE DE LA COMPOSITION CORRESPOND À UN NUMÉRO.
ZUSAMMEN MIT DER KOMPOSITION, GIBT ES EINEN NUMMERIERTEN PLAN. JEDES STÜCK DER KOMPOSITION ENTSPRICHT EINER NUMMER.
с композицией будет направлена пронумерованная схема укладки, каждому элементу композиции соответствует номер

Cut on size. COMPOSIZIONE FOGLIE

59,6X238,9 - 23,4"X94"



6000644
CARRARA



6000645
CARRARA / ARGENTA



6000646
ARGENTA / CARRARA



6000640
STATUARIO



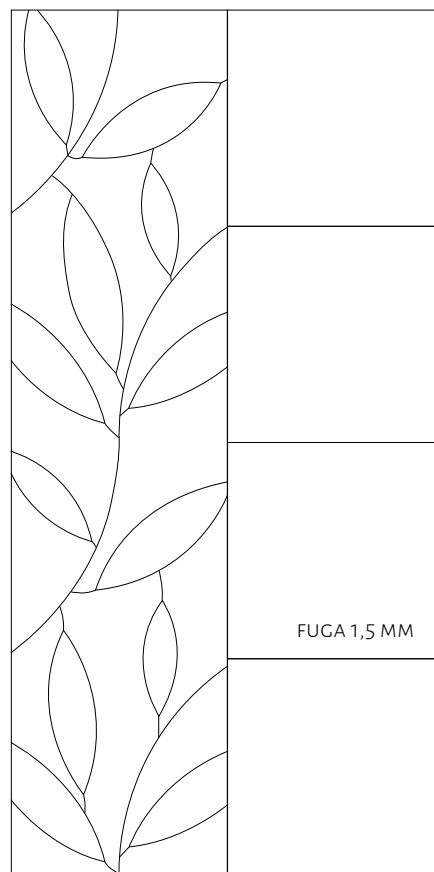
6000641
STATUARIO / ARGENTA



6000642
CALACATTA



6000643
CALACATTA / ARGENTA



COMPOSIZIONE FOGLIE + 60X60
1,5 MM JOINT SPACE BETWEEN TILES

Cut on size. COMPOSIZIONE ALBERO

59,6X238,9 - 23,4"X94"



6000647
CARRARA / ACCIAIO



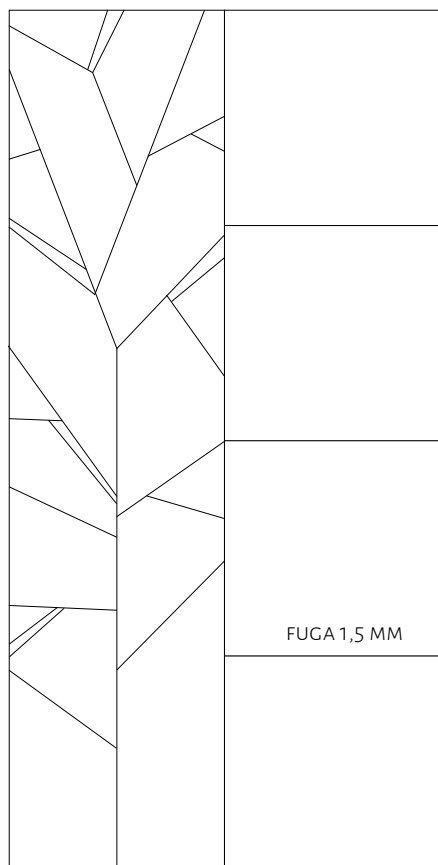
6000651
STATUARIO / ACCIAIO



6000649
ARGENTA / ACCIAIO



6000653
CALACATTA / ACCIAIO



COMPOSIZIONE ALBERO + 60X60
1,5 MM JOINT SPACE BETWEEN TILES

Cut on size. IMBALLI - PACKING

FORMATO SIZE	CP/SCATOLA CP/BOX	PEZZI/SCATOLA PIECES/BOX	MQ/SCATOLA SQ.MT./BOX	KG/SCATOLA WEIGHT/BOX	SCATOLE/PALLET BOX/PALLET	MQ/PALLET SQ.MT./PALLET	KG/PALLET WEIGHT/PALLET	SPESSORE THICKNESS
COMPOSIZIONE FOGLIE	1	4	1,44	33,73	-	-	-	10
COMPOSIZIONE ALBERO	1	4	1,44	33,73	-	-	-	10
60X60 / 23,6"X23,6"	-	3	1,08	24,24	40	43,20	969,60	10
60X60 CALACATTA	-	3	1,08	24,30	40	43,20	972,00	10

INFO TECH P_228


Cut on size.

LISTINO · PRICE LIST


GL

FORMATO SIZE	CODICE CODE	PRODOTTO PRODUCT NAME	PREZZO PRICE	GRUPPO GROUP	€
MISURA SU RICHIESTA	6000574	ARREDO FOGLIE CARRARA	MQ	81	436,00
	6000575	ARREDO FOGLIE CARRARA/ARG.	MQ	81	436,00
	6000577	ARREDO FOGLIE STATUARIO	MQ	81	436,00
	6000578	ARREDO FOGLIE STATUARIO/ARG.	MQ	81	436,00
	6000572	ARREDO FOGLIE CALACATTA	MQ	81	436,00
	6000573	ARREDO FOGLIE CALACATTA/ARG.	MQ	81	436,00
	6000576	ARREDO FOGLIE ARGENTA/CAR.	MQ	81	436,00
MISURA SU RICHIESTA	6000583	ARREDO ALBERO CARR./ACC.	MQ	81	436,00
	6000579	ARREDO ALBERO STAT./ACC.	MQ	81	436,00
	6000585	ARREDO ALBERO ARG./ACC.	MQ	81	436,00
	6000581	ARREDO ALBERO CALAC./ACC.	MQ	81	436,00
59,6X238,9 / 23,4"X94"	6000644	COMP. FOGLIE CARRARA	CP	79	815,00
	6000645	COMP. FOGLIE CARRARA/ARG.	CP	79	815,00
	6000640	COMP. FOGLIE STATUARIO	CP	79	815,00
	6000641	COMP. FOGLIE STATUARIO/ARG.	CP	79	815,00
	6000646	COMP. FOGLIE ARGENTA/CAR.	CP	79	815,00
	6000642	COMP. FOGLIE CALACATTA	CP	79	815,00
	6000643	COMP. FOGLIE CALACATTA/ARG.	CP	79	815,00
59,6X238,9 / 23,4"X94"	6000647	COMP. ALBERO CARR./ACC.	CP	79	815,00
	6000651	COMP. ALBERO STAT./ACC.	CP	79	815,00
	6000649	COMP. ALBERO ARG./ACC.	CP	79	815,00
	6000653	COMP. ALBERO CALAC./ACC.	CP	79	815,00
60X60 / 23,6"X23,6"	6000407	CARRARA	MQ	45	51,66
	6000380	STATUARIO	MQ	45	51,66
	6000381	ARGENTA	MQ	45	51,66
	G2039A0	CALACATTA	MQ	65	66,40

Cut on size. FOGLIE




EXAMPLES OF ARREDO FOGLIE
24OX12O / 94,5"X 47,2" - 12OX24O / 47,2"X 94,5"




EXAMPLE OF ARREDO FOGLIE 24OX24O / 94,5"X 94,5"

Cut on size. ALBERO




EXAMPLES OF ARREDO ALBERO
24OX12O / 94,5"X 47,2" - 12OX24O / 47,2"X 94,5"




EXAMPLE OF ARREDO ALBERO 24OX24O / 94,5"X 94,5"

Marmi coordinati

60X60 / 23,6"X23,6"



6000407 - CARRARA



6000380 - STATUARIO



6000381 - ARGENTA



G2039AO - CALACATTA

CUT ON SIZE PRENDE FORMA DALLE COLLEZIONI CARRARA, STATUARIO, ARGENTA E CALACATTA COMPLETANDONE LA GAMMA CON NUOVE SOLUZIONI DECORATIVE.

CUT ON SIZE TAKES SHAPE FROM THE CARRARA, STATUARIO, ARGENTA AND CALACATTA COLLECTIONS, COMPLETING THE RANGE WITH ADDITIONAL DECORATIVE SOLUTIONS.

CUT ON SIZE PREND FORME DES COLLECTIONS CARRARA, STATUARIO, ARGENTA ET CALACATTA EN COMPLÉTANT LA GAMME PAR DES SOLUTIONS DE DÉCORATION ULTÉRIEURES.

CUT ON SIZE NIMMT IN DEN KOLLEKTIONEN CARRARA, STATUARIO, ARGENTA UND CALACATTA FORM AN UND BEREICHERT DIE PRODUKTPALETTE MIT WEITEREN DEKOR-IDEEN.

CUT ON SIZE ПРИОБРЕТАЕТ ФОРМУ В КОЛЛЕКЦИЯХ carrara, statuario, argenta и calacatta, дополняя гамму новыми декоративными решениями.

Capitolo 2
PIETRA
e Cemento.

.LIT .FOUSSANA .PETRA .BASE .CREO .SEGNI .SIRIO



Lit.

Gres porcellanato smaltato lappato e naturale - rettificato

GLAZED PORCELAIN TILE - NATURAL AND SATIN FINISH - RECTIFIED

SEMPLICE MA ORIGINALE, LA COLLEZIONE LIT PROPONE SULLE PIASTRELLE UNA SOLIDA LEGGEREZZA. TRE COLORI SOBRI CHE SI FONDONO PERFETTAMENTE E IN MODO IMPECCABILE MUOVENDO DELICATAMENTE LA SUPERFICIE DI UNA NUOVA PIETRA CHE COMBINA COLORI E MOTIVI.

LA MATERICITÀ DEGLI ELEMENTI SI RIPRODUCE SULLE PIASTRELLE DEFINENDO UNA TENDENZA FATTA DI INFINITE COMPOSIZIONI DI SUPERFICI.

SIMPLE YET STRIKING, LIT COLLECTION BRINGS ON THE TILES A SOLID LIGHTNESS. THREE ELEMENTAL COLORS THAT PERFECTLY AND FLAWLESSLY BLEND DELICATELY MOVING THE SURFACE OF A NEW STONE THAT WORKS TOGETHER COLORS AND PATTERN.

THE MATERIALITY OF ELEMENTS REPRODUCES ITSELF ON THE TILES DEFINING A STRONG MOOD MADE OF ENDLESS COMPOSITION OF SURFACES.



COMPOSIZIONE 3 SAGITTA MIX
GRIGIO SUPERFICIE SATINATA - SATIN FINISH
GRIGIO SUPERFICIE NATURALE - NATURAL SURFACE

Doppia superficie

DOUBLE SURFACE





LIT DECORO TAO SATIN FINISH 60X60 / 23,6"X23,6" - LIT GRIGIO 7,5X30 / 2,9"X11,8" SATIN FINISH







Lit.

SVILUPPO GRAFICO - GRAPHIC DEVELOPMENT

30X60 / 11,8"X23,6" PCS. 76 - 60X60 / 23,6"X23,6" PCS. 38 - 60X120 / 23,6"X47,2" PCS. 19



Lit.

GREIGE 60X60 / 23,6"X23,6" SATIN FINISH




Lit. ANTRACITE



6000982 - 7,5X30 / 2,9"X11,8" SATIN F.

6000960 - 7,5X30 / 2,9"X11,8" NAT. STR




6000988 - 10X15 / 3,9"X5,9" SATIN F.

6000969 - 10X15 / 3,9"X5,9" NAT.STR



6000956 - 30X60 / 11,8"X23,6" SATIN F.

6000972 - 30X60 / 11,8"X23,6" NAT. STR



30X30 / 11,8"X11,8" (T.5X5)

6000985 - MOSAICO SATIN F.

6000963 - MOSAICO NAT. STR




6000953 - 60X60 / 23,6"X23,6" SATIN F.

6000975 - 60X60 / 23,6"X23,6" NAT. STR



6000950 - 60X120 / 23,6"X47,2" SATIN FINISH

6000978 - 60X120 / 23,6"X47,2" NATURALE STR



6000979 - 60X60 / 23,6"X23,6" DECORO TAO
SATIN FINISH



6000957 - SAGITTA MIX 30X39 / 11,8"X15,35" COMP. 3 PZ.
(9 SOGGETTI CON FORME E COLORI MISCELATI FRA LORO)
(9 SUBJECTS WITH MIXED SHAPES AND COLORS)

ACCESSORI - TRIMS

6000966 - BATTISCOPA 8X60 - SKIRTING 3,1"X23,6"

Lit. GRIGIO



6000980 - 7,5X30 / 2,9"X11,8" SATIN F
6000958 - 7,5X30 / 2,9"X11,8" NAT. STR




6000986 - 10X15 / 3,9"X5,9" SATIN F.
6000967 - 10X15 / 3,9"X5,9" NAT. STR



6000954 - 30X60 / 11,8"X23,6" SATIN F.
6000970 - 30X60 / 11,8"X23,6" NAT. STR



30X30 / 11,8"X11,8" (T.5X5)
6000983 - MOSAICO SATIN F.
6000961 - MOSAICO NAT. STR



6000951 - 60X60 / 23,6"X23,6" SATIN F.
6000973 - 60X60 / 23,6"X23,6" NAT. STR



6000948 - 60X120 / 23,6"X47,2" SATIN FINISH
6000976 - 60X120 / 23,6"X47,2" NATURALE STR



6000979 - 60X60 / 23,6"X23,6" DECORO TAO
SATIN FINISH



6000957 - SAGITTA MIX 30X39 / 11,8"X15,35" COMP. 3 PZ.
(9 SOGGETTI CON FORME E COLORI MISCELATI FRA LORO)
(9 SUBJECTS WITH MIXED SHAPES AND COLORS)

ACCESSORI - TRIMS

6000964 - BATTISCOPA 8X60 - SKIRTING 3,1"X23,6"




SVILUPPO GRAFICO - GRAPHIC DEVELOPMENT PCS 6


Lit. GREIGE



6000981 - 7,5X30 / 2,9"X11,8" SATIN F.
6000959 - 7,5X30 / 2,9"X11,8" NAT. STR



6000987 - 10X15 / 3,9"X5,9" SATIN F.
6000968 - 10X15 / 3,9"X5,9" NAT. STR



6000955 - 30X60 / 11,8"X23,6" SATIN F.
6000971 - 30X60 / 11,8"X23,6" NAT. STR



30X30 / 11,8"X11,8" (T.5X5)
6000984 - MOSAICO SATIN F.
6000962 - MOSAICO NAT. STR



6000952 - 60X60 / 23,6"X23,6" SATIN F.
6000974 - 60X60 / 23,6"X23,6" NAT. STR



6000949 - 60X120 / 23,6"X47,2" SATIN FINISH
6000977 - 60X120 / 23,6"X47,2" NATURALE STR



6000979 - 60X60 / 23,6"X23,6" DECORO TAO
SATIN FINISH



6000957 - SAGITTA MIX 30X39 / 11,8"X15,35" COMP 3 PZ.
(9 SOGGETTI CON FORME E COLORI MISCELATI FRA LORO)
(9 SUBJECTS WITH MIXED SHAPES AND COLORS)

ACCESSORI - TRIMS

6000965 - BATTISCOPA 8X60 - SKIRTING 3,1"X23,6"



SVILUPPO GRAFICO - GRAPHIC DEVELOPMENT PCS 6

Lit. IMBALLI - PACKING

FORMATO SIZE	PEZZI/SCATOLA PIECES/BOX	MQ/SCATOLA SQ.MT./BOX	KG/SCATOLA WEIGHT/BOX	SCATOLE/PALLET BOX/PALLET	MQ/PALLET SQ.MT./PALLET	KG/PALLET WEIGHT/PALLET	SPESSORE THICKNESS
60X120 / 23,6"X47,2"	2	1,44	32,60	30	43,20	978,00	10
60X60 / 23,6"X23,6"	3	1,08	24,24	40	43,20	969,60	10
60X60 / 23,6"X23,6" TAO SATIN F.	3	1,08	24,24	40	43,20	969,60	10
30X60 / 11,8"X23,6"	6	1,08	24,34	40	43,20	973,60	10
7,5X30 / 2,9"X11,8"	26	0,58	12,80	60	35,10	768,00	10
10X15 / 3,9"X5,9"	40	0,60	13,00	60	36,00	780,00	10
SAGITTA MIX	3	0,27	5,58	-	-	-	-
MOSAICO 30X30	10	0,90	18,60	-	-	-	-
BATTISCOPIA	20	-	21,50	-	-	-	-

INFO TECH P_228

Lit.

LISTINO · PRICE LIST

GL

FORMATO SIZE	CODICE CODE	PRODOTTO PRODUCT NAME	PREZZO PRICE	GRUPPO GROUP	€
60X120 / 23,6"X47,2" SATIN FINISH	6000950	ANTRACITE	MQ	46	64,26
	6000948	GRIGIO	MQ	46	64,26
	6000949	GREIGE	MQ	46	64,26
60X120 / 23,6"X47,2" NATURALE STR	6000978	ANTRACITE	MQ	45	51,66
	6000976	GRIGIO	MQ	45	51,66
	6000977	GREIGE	MQ	45	51,66
60X60 / 23,6"X23,6" SATIN FINISH	6000953	ANTRACITE	MQ	45	51,66
	6000951	GRIGIO	MQ	45	51,66
	6000952	GREIGE	MQ	45	51,66
60X60 / 23,6"X23,6" NATURALE STR	6000975	ANTRACITE	MQ	41	45,15
	6000973	GRIGIO	MQ	41	45,15
	6000974	GREIGE	MQ	41	45,15
60X60 / 23,6"X23,6" TAO SATIN FINISH	6000979	DECORO TAO	MQ	47	70,14
30X60 / 11,8"X23,6" SATIN FINISH	6000956	ANTRACITE	MQ	45	51,66
	6000954	GRIGIO	MQ	45	51,66
	6000955	GREIGE	MQ	45	51,66
30X60 / 11,8"X23,6" NATURALE STR	6000972	ANTRACITE	MQ	41	45,15
	6000970	GRIGIO	MQ	41	45,15
	6000971	GREIGE	MQ	41	45,15
7,5X30 / 2,9"X5,9" SATIN FINISH	6000982	ANTRACITE	MQ	67	76,95
	6000980	GRIGIO	MQ	67	76,95
	6000981	GREIGE	MQ	67	76,95
7,5X30 / 2,9"X5,9" NATURALE STR	6000960	ANTRACITE	MQ	65	66,40
	6000958	GRIGIO	MQ	65	66,40
	6000959	GREIGE	MQ	65	66,40
10X15 / 3,9"X5,9" SATIN FINISH	6000988	ANTRACITE	MQ	71	93,37
	6000986	GRIGIO	MQ	71	93,37
	6000987	GREIGE	MQ	71	93,37
10X15 / 3,9"X5,9" NATURALE STR	6000969	ANTRACITE	MQ	67	76,95
	6000967	GRIGIO	MQ	67	76,95
	6000968	GREIGE	MQ	67	76,95
30X39 / 11,8"X15,35"	6000957	SAGITTA MIX	CP	46	64,26
30X30 / 11,8"X11,8" SATIN FINISH	6000985	MOSAICO ANTRACITE (5X5)	PZ	14	12,84
	6000983	MOSAICO GRIGIO (5X5)	PZ	14	12,84
	6000984	MOSAICO GREIGE (5X5)	PZ	14	12,84
30X30 / 11,8"X11,8" NATURALE STR	6000963	MOSAICO ANTRACITE (5X5)	PZ	12	10,90
	6000961	MOSAICO GRIGIO (5X5)	PZ	12	10,90
	6000962	MOSAICO GREIGE (5X5)	PZ	12	10,90
8X60 / 3,1"X23,6" NATURALE STR	6000966	BATTISCOPIA ANTRACITE	PZ	6	5,45
	6000964	BATTISCOPIA GRIGIO	PZ	6	5,45
	6000965	BATTISCOPIA GREIGE	PZ	6	5,45

Foussana.

Gres porcellanato impasto colorato lappato - rettificato

COLORED BODY PORCELAIN TILE
POLISHED SURFACE - RECTIFIED

ISPIRATO ALLE AFFASCINANTI PIETRE CALCAREE DELLA TUNISIA, CARATTERIZZATE DALLA VARIABILITÀ TRA DELICATE TONALITÀ DI BEIGE, GRIGIO E MARRONE, FOUSSANA REPLICA QUESTE PECULIARITÀ E PROPONE UNA FINITURA SUPERFICIALE LEVIGATA. FOUSSANA È UNA COLLEZIONE PERFETTA PER INTERNI MODERNI E TRADIZIONALI, CON UN TOCCO DI STILE ALL'AVANGUARDIA.

INSPIRED BY THE RAVISHING LIMESTONES OF TUNISIA, WHICH ARE CHARACTERIZED BY THE FLUCTUATION BETWEEN DELICATE SHADES OF BEIGE, GREY AND BROWN TONES, FOUSSANA REPLICATES THESE CHARACTERISTICS AND PROPOSES A SMOOTH SURFACE FINISH. FOUSSANA IS A PERFECT SURFACE FOR BOTH MODERN AND TRADITIONAL INTERIORS, WITH A HINT OF AVANT-GARDE STYLE.



GRAY 7,5X30 / 2,9"X11,8"

MUD 7,5X30 / 2,9"X11,8"

Design moderno

MODERN DESIGN



Foussana.

SVILUPPO GRAFICO - GRAPHIC DEVELOPMENT

30X60 / 11,8"X23,6" PCS. 21 - 60X60 / 23,6"X23,6" PCS. 35 - 45X90 / 17,7"X35,4" PCS. 21



Foussana.


SAND 60X60 / 11,8"x23,6" - AMBRA SAND 60X60 / 23,6"x23,6" - 7,5X30 / 2,9"x11,8"



Foussana. MUD



G2059AO - 60X60 / 23,6"X23,6"



G204210 - MOSAICO 30X30 / 11,8"X11,8" (T.5X5)



G2062AO - 30X60 / 11,8"X23,6"




G2066AO - 30X30 / 11,8"X11,8"



G0203AO - AMBRA 60X60 / 23,6"X23,6"



G2063AO - 7,5X30 / 2,9"X11,8"



G2058AO - 45X90 / 17,7"X35,4"

ACCESSORI - TRIMS

G204270 - TORELLO 3,5X30 / 1,4"X11,8"

G204280 - ANGOLO TORELLO 3,5X3,5 / 1,4"X1,4"

G204260 - MATITA 1,5X30 / 0,6"X11,8"

G204250 - COPRIFILO 1,5X30 / 0,6"X11,8"

G301570 - BATTISCOPIA 8X60 - SKIRTING 3,1"X23,6"

Foussana. IMBALLI - PACKING

FORMATO SIZE	PEZZI/SCATOLA PIECES/BOX	MQ/SCATOLA SQ.MT./BOX	KG/SCATOLA WEIGHT/BOX	SCATOLE/PALLET BOX/PALLET	MQ/PALLET SQ.MT./PALLET	KG/PALLET WEIGHT/PALLET	SPESSORE THICKNESS
45X90 / 17,7"X35,4" GRAY	3	1,22	27,80	32	39,04	889,60	10
45X90 / 17,7"X35,4" SAND / MUD	3	1,22	28,50	32	39,04	912,00	10
60X60 / 23,6"X23,6"	3	1,08	24,50	40	43,20	980,00	10
60X60 / 23,6"X23,6" AMBRA	3	1,08	22,80	40	43,20	912,00	10
30X60 / 11,8"X23,6"	6	1,08	24,20	40	43,20	968,00	10
30X30 / 11,8"X11,8"	13	1,17	26,70	40	46,80	1068,00	10

Foussana. SAND



G2043AO - 60X60 / 23,6"X23,6"



G204190 - MOSAICO 30X30 / 11,8"X11,8" (T.5X5)



G2045AO - 30X60 / 11,8"X23,6"



G2065AO - 30X30 / 11,8"X11,8"



G0202AO - AMBRA 60X60 / 23,6"X23,6"



G2056AO - 7,5X30 / 2,9"X11,8"



G2052AO - 45X90 / 17,7"X35,4"

ACCESSORI - TRIMS

G204170 - TORELLO 3,5X30 / 1,4"X11,8"

G204220 - ANGOLO TORELLO 3,5X3,5 / 1,4"X1,4"

G204150 - MATITA 1,5X30 / 0,6"X11,8"


G204240 - COPRIFILO 1,5X30 / 0,6"X11,8"

G301550 - BATTISCOPA 8X60 - SKIRTING 3,1"X23,6"


Foussana. IMBALLI - PACKING

FORMATO SIZE	PEZZI/SCATOLA PIECES/BOX	MQ/SCATOLA SQ.MT./BOX	KG/SCATOLA WEIGHT/BOX	SCATOLE/PALLET BOX/PALLET	MQ/PALLET SQ.MT./PALLET	KG/PALLET WEIGHT/PALLET	SPESSORE THICKNESS
7,5X30 / 2,9"X11,8"	26	0,58	12,90	60	35,10	774,00	10
MOSAICO (T.5X5)	11	0,99	20,90	-	-	-	-
TORELLO	6	-	1,16	-	-	-	-
ANGOLO TORELLO	10	-	2,25	-	-	-	-
MATITA	6	-	0,65	-	-	-	-
COPRIFILO	8	-	0,27	-	-	-	-
BATTISCOPA	20	-	21,50	-	-	-	-

Foussana. GRAY




G2046AO - 30X60 / 11,8\"/>



G2064AO - 30X30 / 11,8\"/>



G2044AO - 60X60 / 23,6\"/>




G204200 - MOSAICO 30X30
11,8\"/>



G2055AO - 7,5X30 / 2,9\"/>



G0201AO - AMBRA 60X60 / 23,6\"/>



G2049AO - 45X90 / 17,7\"/>

ACCESSORI - TRIMS

G204160 - TORELLO 3,5X30 / 1,4\"/>

G204180 - ANGOLO TORELLO 3,5X3,5 / 1,4\"/>

G204140 - MATITA 1,5X30 / 0,6\"/>

G204230 - COPRIFILO 1,5X30 / 0,6\"/>

G301540 - BATTISCOPIA 8X60 - SKIRTING 3,1\"/>

Foussana.

LISTINO - PRICE LIST

UGL

FORMATO SIZE	CODICE CODE	PRODOTTO PRODUCT NAME	PREZZO PRICE	GRUPPO GROUP	€
45X90 / 17,7"X35,4"	G2049AO	GRAY	MQ	66	73,36
	G2052AO	SAND	MQ	66	73,36
	G2058AO	MUD	MQ	66	73,36
60X60 / 23,6"X23,6"	G2044AO	GRAY	MQ	65	66,40
	G2043AO	SAND	MQ	65	66,40
	G2059AO	MUD	MQ	65	66,40
60X60 / 23,6"X23,6"	G0201AO	AMBRA GRAY	MQ	65	66,40
	G0202AO	AMBRA SAND	MQ	65	66,40
	G0203AO	AMBRA MUD	MQ	65	66,40
30X60 / 11,8"X23,6"	G2046AO	GRAY	MQ	64	60,10
	G2045AO	SAND	MQ	64	60,10
	G2062AO	MUD	MQ	64	60,10
30X30 / 11,8"X11,8"	G2064AO	GRAY	MQ	64	60,10
	G2065AO	SAND	MQ	64	60,10
	G2066AO	MUD	MQ	64	60,10
7,5X30 / 2,9"X11,8"	G2055AO	GRAY	MQ	67	76,95
	G2056AO	SAND	MQ	67	76,95
	G2063AO	MUD	MQ	67	76,95
30X30 / 11,8"X11,8"	G204200	MOSAICO (T.5X5) GRAY	PZ	13	12,45
	G204190	MOSAICO (T.5X5) SAND	PZ	13	12,45
	G204210	MOSAICO (T.5X5) MUD	PZ	13	12,45
3,5X30 / 1,4"X11,8"	G204160	TORELLO GRAY	PZ	21	21,82
	G204170	TORELLO SAND	PZ	21	21,82
	G204270	TORELLO MUD	PZ	21	21,82
3,5X3,5 / 1,4"X1,4"	G204180	ANGOLO TORELLO GRAY	PZ	26	24,58
	G204220	ANGOLO TORELLO SAND	PZ	26	24,58
	G204280	ANGOLO TORELLO MUD	PZ	26	24,58
1,5X30 / 0,6"X11,8"	G204140	MATITA GRAY	PZ	12	10,90
	G204150	MATITA SAND	PZ	12	10,90
	G204260	MATITA MUD	PZ	12	10,90
1,5X30 / 0,6"X11,8"	G204230	COPRIFILO GRAY	PZ	17	17,05
	G204240	COPRIFILO SAND	PZ	17	17,05
	G204250	COPRIFILO MUD	PZ	17	17,05
8X60 / 3,1"X23,6"	G301540	BATTISCOPIA GRAY	ML	16	15,58
	G301550	BATTISCOPIA SAND	ML	16	15,58
	G301570	BATTISCOPIA MUD	ML	16	15,58

Petra.

Gres porcellanato impasto colorato naturale - rettificato

COLORED BODY PORCELAIN TILE
NATURAL SURFACE - RECTIFIED

DA UN MATERIALE ANTICO, L'ISPIRAZIONE PER SUPERFICI CONTEMPORANEE: LA COLLEZIONE PETRA SI SVILUPPA SU COLORI BASIC, IN ARMONIA CON UNA TENDENZA DI GUSTO NORDICO. LA TRAMA GARZATA CONFERISCE ALLA COLLEZIONE L'AUTENTICITÀ DELLA PIETRA PIÙ PREGIATA COMBINANDOSI CON IL FONDO COMPATTO DEL GRES PORCELLANATO IN UN FORMATO DI GRANDE IMPATTO VISIVO.

THE INSPIRATION FOR CONTEMPORARY SURFACES COMES FROM AN ANCIENT MATERIAL: THE COLLECTION PETRA IS BASED ON BASIC COLOURS, IN KEEPING WITH A TREND IN NORDIC TASTE.

THE RUGGED TEXTURE GIVES THE COLLECTION THE AUTHENTICITY OF THE MOST VALUABLE STONE COMBINED WITH A COMPACT BASE OF PORCELAIN STONEWARE IN A SIZE THAT CREATES A LARGE VISUAL IMPACT.



Contemporaneo

CONTEMPORARY



LÉGÈRE 60X60 / 23,6"X23,6"

LÉGÈRE TRAMA 60X60 / 23,6"X23,6"





PETRA LÉGÈRE 100X100 / 39,2"x39,2"
PETRA LÉGÈRE 30X60 / 11,8"x23,6" - MOSAICO 30X30 / 11,8"x11,8"





PETRA CLAIRE 100X100 / 39,2"X39,2" - PETRA NOIRE 10X15 / 3,9"X5,9"



Petra.

SVILUPPO GRAFICO - GRAPHIC DEVELOPMENT

30X60 / 11,8"X23,6" PCS. 40 - 60X60 / 23,6"X23,6" PCS. 20 - 100X100 / 39,2"X39,2" PCS. 16



Petra.

NOIRE 60X60 / 23,6"X23,6"



Petra. LÉGÈRE R10 B (A+B)



6000741 - 100X100 / 39,2"X39,2" RETTIFICATO



6000758 - 20X20
7,9"X7,9" RETTIFICATO



6000743 - 60X60 / 23,6"X23,6" RETTIFICATO



6000749 - TRAMA 60X60 / 23,6"X23,6" RETT.




6000761 - MOSAICO
INTRECCIO 30X30
11,8"X11,8"



6000746 - 30X60 / 11,8"X23,6" RETTIFICATO



6000755 - 10X60 / 3,9"X23,6" RETTIFICATO
FONDO 70% TRAMA 30%



6000764 - MOSAICO (T.256)
30X30 / 11,8"X11,8"
FONDO 50% TRAMA 50%



6000752 - 10X15 / 3,9"X5,9"
FONDO 70% TRAMA 30%

ACCESSORI - TRIMS

6000795 - BATTISCOPA 8X60 - SKIRTING 3,1"X23,6"

Petra. NOIRE R10 B (A+B)



6000740 - 100X100 / 39,2"X39,2" RETTIFICATO




6000759 - 20X20
7,9"X7,9" RETTIFICATO



6000744 - 60X60 / 23,6"X23,6" RETTIFICATO



6000750 - TRAMA 60X60 / 23,6"X23,6" RETT.




6000762 - MOSAICO
INTRECCIO 30X30
11,8"X11,8"



6000747 - 30X60 / 11,8"X23,6" RETTIFICATO



6000756 - 10X60 / 3,9"X23,6" RETTIFICATO
FONDO 70% TRAMA 30%



6000765 - MOSAICO (T.256)
30X30 / 11,8"X11,8"
FONDO 50% TRAMA 50%



6000753 - 10X15 / 3,9"X5,9"
FONDO 70% TRAMA 30%

ACCESSORI - TRIMS

6000796 - BATTISCOPA 8X60 - SKIRTING 3,1"X23,6"

Petra. CLAIRE R10 B (A+B)



6000742 - 100X100 / 39,2"x39,2" RETTIFICATO




6000760 - 20X20
7,9"x7,9" RETTIFICATO



6000754 - 10X15 / 3,9"x5,9"
FONDO 70% TRAMA 30%



6000763 - MOSAICO
INTRECCIO 30X30 / 11,8"x11,8"



6000766 - MOSAICO (T.256)
30X3 / 11,8"x11,8"
FONDO 50% TRAMA 50%




6000751 - TRAMA 60X60 / 23,6"x23,6" RETT.



6000745 - 60X60 / 23,6"x23,6" RETTIFICATO



6000757 - 10X60 / 3,9"x23,6" RETTIFICATO
FONDO 70% TRAMA 30%



6000748 - 30X60 / 11,8"x23,6" RETTIFICATO

ACCESSORI - TRIMS

6000797 - BATTISCOPA 8X60 - SKIRTING 3,1"x23,6"


RETTIFICATO - SUPERFICIE NATURALE / SPESSORE 20 MM - RECTIFIED - NATURAL SURFACE / THICKNESS 0,8" / R10 B (A+B)



6000833 - NOIRE 60X90 / 23,6"x35,4"



6000832 - LÉGÈRE 60X90 / 23,6"x35,4"



6000834 - CLAIRE 60X90 / 23,6"x35,4"

Petra. IMBALLI - PACKING

FORMATO SIZE	PEZZI/SCATOLA PIECES/BOX	MQ/SCATOLA SQ.MT./BOX	KG/SCATOLA WEIGHT/BOX	SCATOLE/PALLET BOX/PALLET	MQ/PALLET SQ.MT./PALLET	KG/PALLET WEIGHT/PALLET	SPESSORE THICKNESS
100X100 / 39,2"X39,2"	1	1,00	23,60	36	36,00	849,60	10
60X90 / 23,6"X35,4"	1	0,54	24,38	40	21,60	975,20	20
60X60 / 23,6"X23,6"	3	1,08	22,20	40	43,20	888,00	10
60X60 / 23,6"X23,6" TRAMA	3	1,08	21,20	40	43,20	848,00	10
30X60 / 11,8"X23,6"	6	1,08	21,80	40	43,20	872,00	10
20X20 / 7,9"X7,9"	25	1,00	22,00	45	45,00	990,00	10
10X60 / 3,9"X23,6"	16	0,96	21,00	48	46,08	1008,00	10
10X15 / 3,9"X5,9"	26	0,39	8,00	84	32,76	672,00	10
MOSAICO INTRECCIO	6	0,54	12,96	-	-	-	-
MOSAICO (T.256)	10	0,90	18,40	-	-	-	-
BATTISCOPIA	20	-	22,84	-	-	-	-

INFO TECH P_231
Petra.

LISTINO · PRICE LIST



FORMATO SIZE	CODICE CODE	PRODOTTO PRODUCT NAME	PREZZO PRICE	GRUPPO GROUP	€
100X100 / 39,2"X39,2"	6000740	NOIRE	MQ	63	57,97
	6000741	LÉGÈRE	MQ	63	57,97
	6000742	CLAIRE	MQ	63	57,97
60X90 / 23,6"X35,4"	6000833	NOIRE	MQ	68	81,01
	6000832	LÉGÈRE	MQ	68	81,01
	6000834	CLAIRE	MQ	68	81,01
60X60 / 23,6"X23,6"	6000744	NOIRE	MQ	40	41,79
	6000743	LÉGÈRE	MQ	40	41,79
	6000745	CLAIRE	MQ	40	41,79
60X60 / 23,6"X23,6"	6000750	TRAMA NOIRE	MQ	41	45,15
	6000749	TRAMA LÉGÈRE	MQ	41	45,15
	6000751	TRAMA CLAIRE	MQ	41	45,15
30X60 / 11,8"X23,6"	6000747	NOIRE	MQ	40	41,79
	6000746	LÉGÈRE	MQ	40	41,79
	6000748	CLAIRE	MQ	40	41,79
20X20 / 7,9"X7,9"	6000759	NOIRE	MQ	65	66,40
	6000758	LÉGÈRE	MQ	65	66,40
	6000760	CLAIRE	MQ	65	66,40
10X60 / 3,9"X23,6"	6000756	NOIRE	MQ	47	70,14
	6000755	LÉGÈRE	MQ	47	70,14
	6000757	CLAIRE	MQ	47	70,14
10X15 / 3,9"X5,9"	6000753	NOIRE	MQ	73	100,88
	6000752	LÉGÈRE	MQ	73	100,88
	6000754	CLAIRE	MQ	73	100,88
30X30 / 11,8"X11,8"	6000762	MOSAICO INTRECCIO NOIRE	PZ	23	23,95
	6000761	MOSAICO INTRECCIO LÉGÈRE	PZ	23	23,95
	6000763	MOSAICO INTRECCIO CLAIRE	PZ	23	23,95
30X30 / 11,8"X11,8"	6000765	MOSAICO NOIRE (T.256)	PZ	19	20,25
	6000764	MOSAICO LÉGÈRE (T.256)	PZ	19	20,25
	6000766	MOSAICO CLAIRE (T.256)	PZ	19	20,25
8X60 / 3,1"X23,6"	6000796	BATTISCOPIA NOIRE	PZ	6	5,45
	6000795	BATTISCOPIA LÉGÈRE	PZ	6	5,45
	6000797	BATTISCOPIA CLAIRE	PZ	6	5,45

Base.

Gres porcellanato impasto colorato naturale - rettificato

COLORED BODY PORCELAIN TILE
NATURAL SURFACE - RECTIFIED

LA COLLEZIONE BASE OFFRE L'ASPETTO E LA SENSAZIONE TATTILE DI UNA SUPERFICIE IN CEMENTO, UNA SERIE ISPIRATA AI MATERIALI DA COSTRUZIONE CHE OFFRE UNA SUPERFICIE CHE COMBINA UNA TEXTURE LEGGERA A UNA FINITURA OPACA ESSENZIALE. UNA COLLEZIONE PERFETTAMENTE IN LINEA CON LE MODERNE TENDENZE DELL'INTERIOR DESIGN, DISPONIBILE IN QUATTRO COLORI, DUE FORMATI E UN MOSAICO.

BASE COLLECTION OFFERS THE LOOK AND TACTILE FEEL OF A CONCRETE SURFACE, A SERIES INSPIRED BY THE LOOK OF BUILDING MATERIALS OFFERING A SURFACE THAT COMBINES A LIGHT TEXTURE WITH AN EASYGOING MATT FINISH. A COLLECTION THAT IS PERFECTLY IN LINE WITH MODERN TRENDS IN INTERIOR DESIGN, AVAILABLE IN FOUR COLOURS, TWO SIZES AND A MOSAIC.



Moderno

MODERN



GRIGIO 60X60 / 23,6"X23,6"

BIANCO 60X60 / 23,6"X23,6" - COLIBRÌ NERO GLOSSY 12,5X12,5 / 4,92"X4,92"



Base.

SVILUPPO GRAFICO - GRAPHIC DEVELOPMENT

60x60 / 23,6"x23,6" PCS. 12 - 80x80 / 31,5"x31,5" PCS. 6



Base.

SABBIA 60X60 / 23,6"X23,6"






Base. GRIGIO



6000175 - 80X80 / 31,5"X31,5"



6000187 - MOSAICO 30X30 / 11,8"X11,8"




6000167 - 60X60 / 23,6"X23,6"

Base. ANTRACITE



6000176 - 80X80 / 31,5"X31,5"



6000188 - MOSAICO 30X30 / 11,8"X11,8"



6000168 - 60X60 / 23,6"X23,6"

ACCESSORI - TRIMS


6000183 - GRIGIO BATTISCOPA 8X60 - SKIRTING 3,1"X23,6"

6000184 - ANTRACITE BATTISCOPA 8X60 - SKIRTING 3,1"X23,6"

Base. BIANCO



6000174 - 80X80 / 31,5"X31,5"



6000186 - MOSAICO 30X30 / 11,8"X11,8"



6000166 - 60X60 / 23,6"X23,6"

Base. SABBIA



6000177 - 80X80 / 31,5"X31,5"



6000189 - MOSAICO 30X30 / 11,8"X11,8"



6000169 - 60X60 / 23,6"X23,6"

ACCESSORI - TRIMS

6000182 - BIANCO BATTISCOPIA 8X60 - SKIRTING 3,1"X23,6"

6000185 - SABBIA BATTISCOPIA 8X60 - SKIRTING 3,1"X23,6"

Base. IMBALLI - PACKING

FORMATO SIZE	PEZZI/SCATOLA PIECES/BOX	MQ/SCATOLA SQ.MT./BOX	KG/SCATOLA WEIGHT/BOX	SCATOLE/PALLET BOX/PALLET	MQ/PALLET SQ.MT./PALLET	KG/PALLET WEIGHT/PALLET	SPESSORE THICKNESS
80X80 / 31,5"X31,5"	2	1,28	28,50	40	51,20	1140,00	10
60X60 / 23,6"X23,6"	3	1,08	24,00	40	43,20	960,00	10
MOSAICO	10	0,90	18,40	-	-	-	-
BATTISCOPA	20	-	22,84	-	-	-	-

INFO TECH P_231

Base.

LISTINO - PRICE LIST

UGL

FORMATO SIZE	CODICE CODE	PRODOTTO PRODUCT NAME	PREZZO PRICE	GRUPPO GROUP	€
80X80 / 31,5"X31,5"	6000174	BIANCO	MQ	43	49,88
	6000177	SABBIA	MQ	43	49,88
	6000175	GRIGIO	MQ	43	49,88
	6000176	ANTRACITE	MQ	43	49,88
60X60 / 23,6"X23,6"	6000166	BIANCO	MQ	42	45,99
	6000169	SABBIA	MQ	42	45,99
	6000167	GRIGIO	MQ	42	45,99
	6000168	ANTRACITE	MQ	42	45,99
30X30 / 11,8"X11,8"	6000186	MOSAICO BIANCO	PZ	7	6,69
	6000189	MOSAICO SABBIA	PZ	7	6,69
	6000187	MOSAICO GRIGIO	PZ	7	6,69
	6000188	MOSAICO ANTRACITE	PZ	7	6,69
8X60 / 3,1"X23,6"	6000182	BATTISCOPA BIANCO	PZ	4	3,49
	6000185	BATTISCOPA SABBIA	PZ	4	3,49
	6000183	BATTISCOPA GRIGIO	PZ	4	3,49
	6000184	BATTISCOPA ANTRACITE	PZ	4	3,49

Creo.

Gres porcellanato impasto colorato naturale - rettificato

COLORED BODY PORCELAIN TILE
NATURAL SURFACE - RECTIFIED

CREO SVELA IL PROPRIO ANIMO CONTEMPORANEO ATTRAVERSO UNA SUPERFICIE RICCA DI GRAFFI E LIEVI IMPERFEZIONI, CHE SEMBRA SCOLPITA DALL'USURA E DAL PASSARE DEL TEMPO E SI PRESENTA MORBIDA AL TATTO.


LA GAMMA OFFRE SOLUZIONI PER PAVIMENTI E RIVESTIMENTI, GRAZIE A 3 COLORI, 2 FORMATI E UN MOSAICO.

CREO REVEALS ITS CONTEMPORARY CHARACTER THROUGH A SURFACE ENHANCED WITH MARKS AND MINOR IMPERFECTIONS THAT GIVE THE IMPRESSION OF BEING SCULPTED THROUGH WEAR AND THE PASSAGE OF TIME, BUT WHICH IS SOFT TO THE TOUCH.

THE RANGE OFFERS VARIOUS SOLUTIONS FOR FLOORS AND WALLS AND IS AVAILABLE IN 3 COLOURS, 2 SIZES AND ONE MOSAIC.



Attuale
CURRENT



BIANCO 60X60 / 23,6"X23,6"

ANTRACITE 60X60 / 23,6"X23,6" - MOSAICO 30X30 / 11,8"X11,8"



Creo.

SVILUPPO GRAFICO - GRAPHIC DEVELOPMENT

60X60 / 23,6"X23,6" PCS. 18 - 80X80 / 31,5"X31,5" PCS. 14



Creo

GRIGIO 80X80 / 31,5"X31,5"



Creo. IMBALLI - PACKING

FORMATO SIZE	PEZZI/SCATOLA PIECES/BOX	MQ/SCATOLA SQ.MT./BOX	KG/SCATOLA WEIGHT/BOX	SCATOLE/PALLET BOX/PALLET	MQ/PALLET SQ.MT./PALLET	KG/PALLET WEIGHT/PALLET	SPESSORE THICKNESS
80x80 / 31,5"x31,5"	2	1,28	28,50	40	51,20	1140,00	10
60x60 / 23,6"x23,6"	3	1,08	24,00	40	43,20	960,00	10
MOSAICO	10	0,90	18,40	-	-	-	-
BATTISCOPIA	14	-	16,21	-	-	-	-

INFO TECH P_231

Creo.

LISTINO - PRICE LIST

UGL

FORMATO SIZE	CODICE CODE	PRODOTTO PRODUCT NAME	PREZZO PRICE	GRUPPO GROUP	€
80x80 / 31,5"x31,5"	6000145	BIANCO	MQ	43	49,88
	6000146	GRIGIO	MQ	43	49,88
	6000147	ANTRACITE	MQ	43	49,88
60x60 / 23,6"x23,6"	6000139	BIANCO	MQ	42	45,99
	6000140	GRIGIO	MQ	42	45,99
	6000141	ANTRACITE	MQ	42	45,99
30x30 / 11,8"x11,8"	6000154	MOSAICO BIANCO	PZ	7	6,69
	6000155	MOSAICO GRIGIO	PZ	7	6,69
	6000156	MOSAICO ANTRACITE	PZ	7	6,69
7x60 / 2,8"x23,6"	6000163	BATTISCOPIA BIANCO	PZ	4	3,49
	6000164	BATTISCOPIA GRIGIO	PZ	4	3,49
	6000165	BATTISCOPIA ANTRACITE	PZ	4	3,49

ACCESSORI - TRIMS

BATTISCOPIA 7X60 - SKIRTING 2,8"x23,6"



BIANCO - GRIGIO - ANTRACITE

Creo. BIANCO



6000145 - 80X80 / 31,5"X31,5"

6000154
MOSAICO (T.5X5)
30X30/11,8"X11,8"




6000139 - 60X60 / 23,6"X23,6"

Creo. ANTRACITE



6000147 - 80X80 / 31,5"X31,5"

6000156
MOSAICO (T.5X5)
30X30/11,8"X11,8"



6000141 - 60X60 / 23,6"X23,6"

Creo. GRIGIO



6000146 - 80X80 / 31,5"X31,5"

6000155
MOSAICO (T.5X5)
30X30/11,8"X11,8"



6000140 - 60X60 / 23,6"X23,6"

Segni.

Gres porcellanato impasto colorato naturale - rettificato

HD DIGITAL COLORED BODY PORCELAIN TILE
NATURAL SURFACES - RECTIFIED

IN LINEA CON LE ULTIME TENDENZE DEL DESIGN, SEGNI SI APPROPRIA DEI GRAFISMI ARTISTICI DEI TESSUTI DIVENTANDONE MATERIA INTERPRETATIVA E DI ARREDO. UNO STILE CHE DIVENTA LINGUAGGIO ESPRESSIVO E DI COMUNICAZIONE PER CREARE INFINITE SUGGERZIONI CERAMICHE.

IN LINE WITH THE LATEST TRENDS IN DESIGN, SEGNI MAKES USE OF THE ARTISTIC GRAPHIC ELEMENTS IN FABRICS AND REINTERPRETS THEM INTO MATERIALS AND FURNISHINGS. A STYLE THAT BECOMES A LANGUAGE OF EXPRESSION AND COMMUNICATION TO CREATE ENDLESS CERAMIC IDEAS.



Grafismi

GRAPHIC ELEMENTS



ECRU' 26X35 / 10,2"X13,7" ESAGONA DECORO

ECRU' 60X60 / 23,6"X23,6" - 26X35 / 10,2"X13,7" - ESAGONA DECORO 30X30 / 11,8"X11,8" MOSAICO





MOSAICO STICK GESSO 30X30 / 11,8"X11,8"
SEGNI GESSO 7,5X30 / 2,9"X11,8" + DECORO - 60X60 / 23,6"X23,6" TESSUTO





SEGNI TERRA TESSUTO 60X60 / 23,6"X23,6" - 60X60 / 23,6"X23,6"
SEGNI TERRA 60X60 / 23,6"X23,6"



Segni.

SVILUPPO GRAFICO - GRAPHIC DEVELOPMENT

25X25 / 9,8"X9,8" PCS. 38 30X60 / 11,8"X23,6" PCS. 8 - 60X60 / 23,6"X23,6" PCS. 4




Segni.


TERRA 25X25 / 9,8"X9,8"



Segni. ECRU'




6000545 - ESAGONA
26X35 / 10,2"X13,7"



6000549 - ESAGONA DECORO
26X35 / 10,2"X13,7"




6000521 - MATTONCINO
30X30 / 11,8"X11,8" (T.162)



6000529 - MOSAICO
30X30 / 11,8"X11,8" (T.256)



6000525 - MOSAICO STICK
30X30 / 11,8"X11,8" (T.84)




6000533 - MOSAICO
30X30 / 11,8"X11,8" (T.36)



6000494 - 60X60 / 23,6"X23,6" RETTIFICATO



6000537 - 7,5X30 / 2,9"X11,8"
RETTIFICATO



6000498 - 30X60 / 11,8"X23,6" RETTIFICATO



6000553 - DECORO
7,5X30 / 2,9"X11,8"



6000571 - TESSUTO MINI 60X60 / 23,6"X23,6" RETT.



6000502 - TESSUTO 60X60 / 23,6"X23,6" RETT.




6000510 - 25X25
9,8"X9,8" ∇ 14MM


ACCESSORI - TRIMS

6000541 - BATTISCOPIA 6,5X60 - SKIRTING 2,5"X23,6"

Segni. CRETA




6000542 - ESAGONA
26X35 / 10,2"X13,7"



6000546 - ESAGONA DECORO
26X35 / 10,2"X13,7"




6000518 - MATTONCINO
30X30 / 11,8"X11,8" (T.162)



6000526 - MOSAICO
30X30 / 11,8"X11,8" (T.256)



6000522 - MOSAICO STICK
30X30 / 11,8"X11,8" (T.84)




6000530 - MOSAICO
30X30 / 11,8"X11,8" (T.36)



6000495 - 60X60 / 23,6"X23,6" RETTIFICATO




6000534 - 7,5X30 / 2,9"X11,8"
RETTIFICATO



6000499 - 30X60 / 11,8"X23,6" RETTIFICATO



6000550 - DECORO
7,5X30 / 2,9"X11,8"



6000568 - TESSUTO MINI 60X60 / 23,6"X23,6" RETT.



6000503 - TESSUTO 60X60 / 23,6"X23,6" RETT.




6000511 - 25X25
9,8"X9,8" $\frac{\nabla}{\blacktriangle}$ 14MM


ACCESSORI - TRIMS

6000538 - BATTISCOPIA 6,5X60 - SKIRTING 2,5"X23,6"

Segni. GESSO



6000543 - ESAGONA
26X35 / 10,2"X13,7"



6000547 - ESAGONA DECORO
26X35 / 10,2"X13,7"




6000519 - MATTONCINO
30X30 / 11,8"X11,8" (T. 162)




6000527 - MOSAICO
30X30 / 11,8"X11,8" (T.256)




6000523 - MOSAICO STICK
30X30 / 11,8"X11,8" (T.84)




6000531 - MOSAICO
30X30 / 11,8"X11,8" (T.36)




6000492 - 60X60 / 23,6"X23,6" RETTIFICATO



6000535 - 7,5X30 / 2,9"X11,8"
RETTIFICATO




6000496 - 60X60 / 11,8"X23,6" RETTIFICATO



6000551 - DECORO
7,5X30 / 2,9"X11,8"



6000569 - TESSUTO MINI 60X60 / 23,6"X23,6" RETT.



6000500 - TESSUTO 60X60 / 23,6"X23,6" RETT.




6000508 - 25X25
9,8"X9,8" $\frac{1}{4}$ 14MM


ACCESSORI - TRIMS

6000539 - BATTISCOPA 6,5X60 - SKIRTING 2,5"X23,6"

Segni. TERRA




6000544 - ESAGONA
26X35 / 10,2"X13,7"



6000548 - ESAGONA DECORO
26X35 / 10,2"X13,7"




6000520 - MATTONCINO
30X30 / 11,8"X11,8" (T.162)



6000528 - MOSAICO
30X30 / 11,8"X11,8" (T.256)




6000524 - MOSAICO STICK
30X30 / 11,8"X11,8" (T.84)



6000532 - MOSAICO
30X30 / 11,8"X11,8" (T.36)



6000493 - 60X60 / 23,6"X23,6" RETTIFICATO




6000536 - 7,5X30 / 2,9"X11,8"
RETTIFICATO



6000497 - 30X60 / 11,8"X23,6" RETTIFICATO



6000552 - DECORO
7,5X30 / 2,9"X11,8"



6000570 - TESSUTO MINI 60X60 / 23,6"X23,6" RETT.



6000501 - TESSUTO 60X60 / 23,6"X23,6" RETT.



6000509 - 25X25
9,8"X9,8" $\frac{1}{4}$ 14MM

ACCESSORI - TRIMS

6000540 - BATTISCOPA 6,5X60 - SKIRTING 2,5"X23,6"

FORMATO SIZE	CODICE CODE	PRODOTTO PRODUCT NAME	PREZZO PRICE	GRUPPO GROUP	€
60X60 / 23,6"X23,6"	6000493	TERRA RETT.	MQ	40	41,79
	6000492	GESSO RETT.	MQ	40	41,79
	6000495	CRETA RETT.	MQ	40	41,79
	6000494	ECRÙ RETT.	MQ	40	41,79
60X60 / 23,6"X23,6"	6000501	TESSUTO TERRA RETT.	MQ	40	41,79
	6000500	TESSUTO GESSO RETT.	MQ	40	41,79
	6000503	TESSUTO CRETA RETT.	MQ	40	41,79
	6000502	TESSUTO ECRÙ RETT.	MQ	40	41,79
60X60 / 23,6"X23,6"	6000570	TESSUTO MINI TERRA RETT.	MQ	40	41,79
	6000569	TESSUTO MINI GESSO RETT.	MQ	40	41,79
	6000568	TESSUTO MINI CRETA RETT.	MQ	40	41,79
	6000571	TESSUTO MINI ECRÙ RETT.	MQ	40	41,79
30X60 / 11,8"X23,6"	6000497	TERRA RETT.	MQ	40	41,79
	6000496	GESSO RETT.	MQ	40	41,79
	6000499	CRETA RETT.	MQ	40	41,79
	6000498	ECRÙ RETT.	MQ	40	41,79
25X25 / 9,8"X9,8"	6000509	TERRA	MQ	46	64,26
	6000508	GESSO	MQ	46	64,26
	6000511	CRETA	MQ	46	64,26
	6000510	ECRÙ	MQ	46	64,26
7,5X30 / 2,9"X11,8"	6000536	TERRA	MQ	46	64,26
	6000535	GESSO	MQ	46	64,26
	6000534	CRETA	MQ	46	64,26
	6000537	ECRÙ	MQ	46	64,26
7,5X30 / 2,9"X11,8"	6000552	DECORO TERRA	PZ	11	9,66
	6000551	DECORO GESSO	PZ	11	9,66
	6000550	DECORO CRETA	PZ	11	9,66
	6000553	DECORO ECRÙ	PZ	11	9,66
26X35 / 10,2"X13,7"	6000544	ESAGONA TERRA	PZ	17	17,05
	6000543	ESAGONA GESSO	PZ	17	17,05
	6000542	ESAGONA CRETA	PZ	17	17,05
	6000545	ESAGONA ECRÙ	PZ	17	17,05
26X35 / 10,2"X13,7"	6000548	ESAGONA DECORO TERRA	PZ	34	32,34
	6000547	ESAGONA DECORO GESSO	PZ	34	32,34
	6000546	ESAGONA DECORO CRETA	PZ	34	32,34
	6000549	ESAGONA DECORO ECRÙ	PZ	34	32,34
30X30 / 11,8"X11,8"	6000532	MOSAICO (T.36) TERRA	PZ	10	8,93
	6000531	MOSAICO (T.36) GESSO	PZ	10	8,93
	6000530	MOSAICO (T.36) CRETA	PZ	10	8,93
	6000533	MOSAICO (T.36) ECRÙ	PZ	10	8,93
30X30 / 11,8"X11,8"	6000528	MOSAICO (T.256) TERRA	PZ	18	18,69
	6000527	MOSAICO (T.256) GESSO	PZ	18	18,69
	6000526	MOSAICO (T.256) CRETA	PZ	18	18,69
	6000529	MOSAICO (T.256) ECRÙ	PZ	18	18,69
30X30 / 11,8"X11,8"	6000524	MOSAICO STICK TERRA	PZ	15	14,04
	6000523	MOSAICO STICK GESSO	PZ	15	14,04
	6000522	MOSAICO STICK CRETA	PZ	15	14,04
	6000525	MOSAICO STICK ECRÙ	PZ	15	14,04
30X30 / 11,8"X11,8"	6000520	MATTONCINO TERRA	PZ	18	18,69
	6000519	MATTONCINO GESSO	PZ	18	18,69
	6000518	MATTONCINO CRETA	PZ	18	18,69
	6000521	MATTONCINO ECRÙ	PZ	18	18,69
6,5X60 / 2,5"X23,6"	6000540	BATTISCOPA TERRA	PZ	6	5,45
	6000539	BATTISCOPA GESSO	PZ	6	5,45
	6000538	BATTISCOPA CRETA	PZ	6	5,45
	6000541	BATTISCOPA ECRÙ	PZ	6	5,45



SEGNI TERRA 60X60 / 23,6"X23,6" TESSUTO

Segni. IMBALLI - PACKING

FORMATO SIZE	PEZZI/SCATOLA PIECES/BOX	MQ/SCATOLA SQ.MT./BOX	KG/SCATOLA WEIGHT/BOX	SCATOLE/PALLET BOX/PALLET	MQ/PALLET SQ.MT./PALLET	KG/PALLET WEIGHT/PALLET	SPESSORE THICKNESS
60X60 / 23,6"X23,6"	3	1,08	22,20	40	43,20	888,00	10
60X60 / 23,6"X23,6" TESSUTO-TESSUTO MINI	3	1,08	23,55	40	43,20	942,00	10
30X60 / 11,8"X23,6"	6	1,08	23,50	40	43,20	940,00	10
25X25 / 9,8"X9,8"	12	0,75	22,10	40	30,00	884,00	14
7,5X30 / 2,9"X11,8"	26	0,58	11,70	60	35,10	702,00	10
7,5X30 / 2,9"X11,8" DEC.	26	0,58	12,70	-	-	-	-
ESAGONA	6	0,54	12,82	-	-	-	-
ESAGONA DECORO	6	0,54	12,82	-	-	-	-
MOSAICO (T.36)	10	0,90	18,44	-	-	-	-
MOSAICO (T.256)	10	0,90	18,44	-	-	-	-
MOSAICO STICK	10	0,90	18,44	-	-	-	-
MATTONCINO	10	0,90	18,44	-	-	-	-
BATTISCOPIA	14	-	17,92	-	-	-	-

Sirio.

***Gres porcellanato impasto colorato
superficie naturale e levigato - rettificato - protetto***

COLORED BODY PORCELAIN TILE
NATURAL AND SUPER GLOSSY SURFACES - RECTIFIED - TREADED

LA NATURALITÀ DEL MARMO INCONTRA LA MORBIDEZZA DELLE VENATURE IN QUESTA COLLEZIONE IN GRES PORCELLANATO NEL FORMATO 80X80. SIRIO PROPONE DUE COLORI ELEGANTI CHE ESALTANO LA RICCHEZZA DELLE VENATURE REGALANDO STILE AGLI AMBIENTI RESIDENZIALI E COMMERCIALI.

THE SOLIDITY OF MARBLE MEETS THE SOFTNESS OF VEINS IN THIS PORCELAIN COLLECTION IN THE SIZE 31,5"X31,5". SIRIO PROPOSES TWO ELEGANT COLORS UNDERLINING THE BEAUTY OF THE VEINS, ADDING A STYLISH TOUCH TO BOTH RESIDENTIAL AND COMMERCIAL SPACES.



Soffice

SOFT



SILVER LEVIGATO SUPER GLOSSY 80X80 / 31,5"X31,5" - DECORANDUM FLORIDIS 50X100 / 19,6"X39,2"
IVORY LEVIGATO SUPER GLOSSY 80X80 / 31,5"X31,5"



Sirio.

SVILUPPO GRAFICO - GRAPHIC DEVELOPMENT 80X80 / 31,5"X31,5" PCS. 17



Sirio.

IVORY LEVIGATO SUPER GLOSSY 80X80 / 31,5"X31,5"



Sirio IMBALLI - PACKING

FORMATO SIZE	PEZZI/SCATOLA PIECES/BOX	MQ/SCATOLA SQ.MT./BOX	KG/SCATOLA WEIGHT/BOX	SCATOLE/PALLET BOX/PALLET	MQ/PALLET SQ.MT./PALLET	KG/PALLET WEIGHT/PALLET	SPESSORE THICKNESS
80x80 / 31,5"x31,5"	2	1,28	29,08	40	51,20	1163,20	10
BATTISCOPIA	12	-	15,84	-	-	-	-

INFO TECH P_232

Sirio.

LISTINO · PRICE LIST

UGL

FORMATO SIZE	CODICE CODE	PRODOTTO PRODUCT NAME	PREZZO PRICE	GRUPPO GROUP	€
80x80 / 31,5"x31,5"	G1509A0	LEV. SUPER GLOSSY SILVER	MQ	68	81,01
	G1510A0	LEV. SUPER GLOSSY IVORY	MQ	68	81,01
80x80 / 31,5"x31,5"	G1505A0	NATURALE SILVER	MQ	64	60,10
	G1506A0	NATURALE IVORY	MQ	64	60,10
7x80 / 2,8"x31,5"	6000024	BATT.LEV. SUPER GLOS. SILVER	PZ	10	8,93
	6000023	BATT.LEV. SUPER GLOS. IVORY	PZ	10	8,93
7x80 / 2,8"x31,5"	6000028	BATT. NAT. SILVER	PZ	10	8,93
	6000027	BATT. NAT. IVORY	PZ	10	8,93

Sirio. SILVER



C1509AO - LEVIGATO SUPERGLOSSY 80X80 / 31,5"X31,5"



G1505AO - NATURALE 80X80 / 31,5"X31,5"

ACCESSORI - TRIMS

BATTISCOPIA 7X80 - SKIRTING 2,8"X31,5"

6000024 - LEVIGATO SUPERGLOSSY

6000028 - NATURALE

Sirio. IVORY



C1510AO - LEVIGATO SUPERGLOSSY 80X80 / 31,5"X31,5"



G1506AO - NATURALE 80X80 / 31,5"X31,5"

ACCESSORI - TRIMS


BATTISCOPIA 7X80 - SKIRTING 2,8"X31,5"

6000023 - LEVIGATO SUPERGLOSSY

6000027 - NATURALE

Capitolo 3
LEGNO

.SILO .OPUS .TABULA .TABULA XL



Silo.

Gres porcellanato smaltato superficie naturale

GLAZED PORCELAIN TILE - NATURAL SURFACE

SILO È L'INTERPRETAZIONE IN GRES PORCELLANATO DELL'EFFETTO LEGNO VISSUTO, RESO UNICO DAI SEGNI DEL TEMPO. LA COLLEZIONE DIALOGA CON QUALUNQUE TIPOLOGIA DI STILE, GRAZIE A UNA GAMMA COMPOSTA DA 6 DIVERSE TONALITÀ E ARRICCHITA DA UN DECORO MORBIDO E LEGGERO.

SILO IS THE EXPRESSION OF PORCELAIN TILE WITH AGED WOOD EFFECT, MADE UNIQUE BY THE SIGNS OF AGING. THE COLLECTION FITS WITH ANY TYPE OF STYLE, THANKS TO A RANGE COMPOSED BY 6 DIFFERENT SHADES, ENRICHED BY A SOFT AND LIGHT DECOR.



Eredità antica

ANCIENT HERITAGE



BEIGE 10X70 / 3,9"X27,5" - COLIBRI COMPOSIZIONE GRIGIO GIALLO 12,5X12,5 / 4,92"X4,92"
 GRIGIO 10X70 / 3,9"X27,5" - COLIBRI COMPOSIZIONE GRIGIO GIALLO 12,5X12,5 / 4,92"X4,92"
 AZZURRO 10X70 / 3,9"X27,5"





SILO WOOD NERO 10X70 / 3,9"X27,5"

SILO WOOD GRIGIO 10X70 / 3,9"X27,5" - COLIBRI MODULO A1 BLU 12,5X12,5 / 4,92"X4,92"



Silo wood.

SVILUPPO GRAFICO - GRAPHIC DEVELOPMENT 10X70 / 3,9"X27,5" PCS. 25



Silo wood.

BIANCO 10X70 / 3,9"X27,5"



Silo. IMBALLI - PACKING

FORMATO SIZE CM	PEZZI/SCATOLA PIECES/BOX	MQ/SCATOLA SQ.MT./BOX	KG/SCATOLA WEIGHT/BOX	SCATOLE/PALLET BOX/PALLET	MQ/PALLET SQ.MT./PALLET	KG/PALLET WEIGHT/PALLET	SPESSORE THICKNESS
SILO WOOD	17	1,19	21,30	48	57,12	1022,40	8
BATTISCOPIA	24	-	16,56	-	-	-	-

INFO TECH P_233

Silo.

LISTINO - PRICE LIST

GL

FORMATO SIZE	CODICE CODE	PRODOTTO PRODUCT NAME	PREZZO PRICE	GRUPPO GROUP	€
10X70 / 3,9"X27,5"	6000835	SILO WOOD BIANCO	MQ	38	36,68
	6000836	SILO WOOD BEIGE	MQ	38	36,68
	6000837	SILO WOOD GRIGIO	MQ	38	36,68
	6000838	SILO WOOD NERO	MQ	38	36,68
	6000839	SILO WOOD AZZURRO	MQ	38	36,68
	6000840	SILO WOOD GRIGIO SCURO	MQ	38	36,68
5X70 / 2"X27,5"	6000733	BATTISCOPIA BIANCO	PZ	6	5,45
	6000734	BATTISCOPIA BEIGE	PZ	6	5,45
	6000735	BATTISCOPIA GRIGIO	PZ	6	5,45
	6000736	BATTISCOPIA NERO	PZ	6	5,45
	6000737	BATTISCOPIA AZZURRO	PZ	6	5,45
	6000738	BATTISCOPIA GRIGIO SCURO	PZ	6	5,45

Silo. WOOD




6000835 - BIANCO 10X70 / 3,9"X27,5"



6000836 - BEIGE 10X70 / 3,9"X27,5"



6000837 - GRIGIO 10X70 / 3,9"X27,5"



6000838 - NERO 10X70 / 3,9"X27,5"



6000839 - AZZURRO 10X70 / 3,9"X27,5"



6000840 - GRIGIO SCURO 10X70 / 3,9"X27,5"

ACCESSORI - TRIMS

6000733 - BIANCO BATTISCOPA 5X70 / SKIRTING 2"X27,5"

6000734 - BEIGE BATTISCOPA 5X70 / SKIRTING 2"X27,5"

6000735 - GRIGIO BATTISCOPA 5X70 / SKIRTING 2"X27,5"

6000736 - NERO BATTISCOPA 5X70 / SKIRTING 2"X27,5"

6000737 - AZZURRO BATTISCOPA 5X70 / SKIRTING 2"X27,5"

6000738 - GRIGIO SCURO BATTISCOPA 5X70 / SKIRTING 2"X27,5"

Opus.

***Gres porcellanato smaltato
superficie naturale - rettificato***

GLAZED PORCELAIN TILE
NATURAL SURFACE - RECTIFIED

STUDIATO PER ESALTARE LA SINUOSA ELEGANZA DEL LEGNO, OPUS DONA CARATTERE E PERSONALITÀ AD OGNI AMBIENTE GRAZIE ALLE SUE SPICcate VENATURE IN 4 TONALITÀ NATURALI.

DESIGNED FOR EXTOLLING THE WOOD ELEGANCE, OPUS GIVES CHARACTER AND PERSONALITY TO EVERY AMBIENCE THANKS TO ITS DISTINCT VEINS IN 4 NATURAL SHADES.



Elegante

ELEGANT



OPUS GRIGIO 16X100 / 6,3°X39,2°
OPUS GRIGIO 16X100 / 6,3°X39,2°





OPUS CENERE 16X100/6,3"X39,2" - OPUS GREIGE 16X100 / 6,3X39,2"



Opus.

SVILUPPO GRAFICO - GRAPHIC DEVELOPMENT 16X100 / 6,3"X39,2" PCS. 45



Opus.

NOCE 16X100 / 6,3"X39,2"



Opus. IMBALLI - PACKING

FORMATO SIZE	PEZZI/SCATOLA PIECES/BOX	MQ/SCATOLA SQ.MT./BOX	KG/SCATOLA WEIGHT/BOX	SCATOLE/PALLET BOX/PALLET	MQ/PALLET SQ.MT./PALLET	KG/PALLET WEIGHT/PALLET	SPESSORE THICKNESS
16X100 / 6,3"X39,2"	7	1,12	21,20	64	71,68	1356,80	9
MOSAICO INTRECCIO	11	0,99	20,46	-	-	--	-
BATTISCOPIA	10	-	17,00	-	-	--	-

INFO TECH P_233

Opus.

LISTINO - PRICE LIST

GL

FORMATO SIZE	CODICE CODE	PRODOTTO PRODUCT NAME	PREZZO PRICE	GRUPPO GROUP	€
16X100 / 6,3"X39,2"	6000690	NOCE	MQ	41	45,15
	6000689	GREIGE	MQ	41	45,15
	6000691	CENERE	MQ	41	45,15
	6000692	GRIGIO	MQ	41	45,15
30X30 / 11,8"X11,8"	6000721	MOS. INTRECCIO NOCE	PZ	15	14,04
	6000720	MOS. INTRECCIO GREIGE	PZ	15	14,04
	6000722	MOS. INTRECCIO CENERE	PZ	15	14,04
	6000723	MOS. INTRECCIO GRIGIO	PZ	15	14,04
7,5X100 / 2,9"X39,2"	6000715	BATTISCOPIA NOCE	PZ	9	7,42
	6000714	BATTISCOPIA GREIGE	PZ	9	7,42
	6000716	BATTISCOPIA CENERE	PZ	9	7,42
	6000717	BATTISCOPIA GRIGIO	PZ	9	7,42

Opus.



6000690 - NOCE 16X100 / 6,3"X39,2"



6000689 - GREIGE 16X100 / 6,3"X39,2"



6000691 - CENERE 16X100 / 6,3"X39,2"



6000692 - GRIGIO 16X100 / 6,3"X39,2"

MOSAICO NTRECCIO 30X30 / 11,8"X11,8"



6000721 - NOCE



6000720 - GREIGE



6000722 - CENERE



6000723 - GRIGIO

ACCESSORI - TRIMS

6000715 - NOCE BATTISCOPA 7,5X100 / SKIRTING 2,9"X39,2"

6000714 - GREIGE BATTISCOPA 7,5X100 / SKIRTING 2,9"X39,2"

6000716 - CENERE BATTISCOPA 7,5X100 / SKIRTING 2,9"X39,2"

6000717 - GRIGIO BATTISCOPA 7,5X100 / SKIRTING 2,9"X39,2"

Tabula e Tabula XL.

***Gres porcellanato impasto colorato
superficie naturale - rettificato***

COLORED BODY PORCELAIN TILE
NATURAL SURFACE - RECTIFIED

LA BELLEZZA DELLA NATURA E IL FASCINO DELLA TRADIZIONE. TABULA SI ISPIRA AL LEGNO PIÙ ELEGANTE E RAFFINATO CON TUTTA LA PRATICITÀ DEL GRES PORCELLANATO. LA VARIETÀ DEL LEGNO E DEI SUOI COLORI MORBIDI UNITA AD UN CONTINUO GIOCO DI FORME. ELEMENTI CON I QUALI RIVESTIRE LO SPAZIO DI DELICATA ELEGANZA. TABULA, CON I SUOI LISTONI E I MOSAICI PORTA NELLA TUA CASA LA BELLEZZA RACCHIUSA NELLE PICCOLE COSE, DISPOSTE CON CURA E PASSIONE DA MANI SAPIENTI. L'IDEALE PER UN LUOGO DOVE IL TEMPO SCORRE SENZA FRETTA.

THE BEAUTY OF NATURE AND THE CHARM OF TRADITION. TABULA IS INSPIRED BY THE MOST ELEGANT NATURAL ESSENCES OF WOODS ADDING THE PRACTICALITY OF PORCELAIN TILE. THE NATURE OF WOOD AND ITS SOFT COLORS COMBINED WITH A CONTINUOUS PLAY OF SHAPES. ELEMENTS THAT DRESS THE SPACE WITH DELICATE ELEGANCE. TABULA WITH ITS PLANKS AND MOSAICS BRING TO YOUR HOME THE BEAUTY CONTAINED IN SMALL THINGS, CAREFULLY ARRANGED WITH PASSION BY EXPERT HANDS. THE IDEAL PLACE WHERE TIME ROLLS BY WITHOUT RUSH.



TABULA BIANCO 15X90 / 5,9"X35,4"
TABULA CENERE 15X90 / 5,9"X35,4"

Fascino

CHARM





Tabula.

XL MIELE 20X120 / 7,9"X47,2"

SVILUPPO GRAFICO - GRAPHIC DEVELOPMENT 15X90 / 5,9"X35,4" PCS. 21 - 20X120 / 7,9"X47,2" PCS. 21



Tabula. IMBALLI - PACKING

FORMATO SIZE	PEZZI/SCATOLA PIECES/BOX	MQ/SCATOLA SQ.MT./BOX	KG/SCATOLA WEIGHT/BOX	SCATOLE/PALLET BOX/PALLET	MQ/PALLET SQ.MT./PALLET	KG/PALLET WEIGHT/PALLET	SPESSORE THICKNESS
20X120 / 7,9"X47,2"	6	1,44	31,78	24	34,56	762,72	10
15X90 / 5,9"X35,4" MOKA GRIP	6	0,81	18,00	72	58,32	1296,00	10
15X90 / 5,9"X35,4"	6	0,81	18,30	72	58,32	1317,60	10
BATTISCOPIA	6	-	9,62	-	-	-	-
GRADONE	2	-	22,00	-	-	-	-

INFO TECH P_231

Tabula.

LISTINO · PRICE LIST

UGL

FORMATO SIZE	CODICE CODE	PRODOTTO PRODUCT NAME	PREZZO PRICE	GRUPPO GROUP	€
20X120 / 7,9"X47,2"	G0008AO	TABULA XL BIANCO	MQ	68	81,01
	G0012AO	TABULA XL MIELE	MQ	68	81,01
	G0010AO	TABULA XL NOCE	MQ	68	81,01
	G0009AO	TABULA XL CENERE	MQ	68	81,01
	G0011AO	TABULA XL GRIGIO	MQ	68	81,01
15X90 / 5,9"X35,4"	G3005AO	TABULA BIANCO	MQ	67	76,95
	G3006AO	TABULA MIELE	MQ	67	76,95
	G3007AO	TABULA NOCE	MQ	67	76,95
	G3015AO	TABULA MOKA	MQ	67	76,95
	G3009AO	TABULA CENERE	MQ	67	76,95
15X90 / 5,9"X35,4"	G3301AO	TABULA BIANCO GRIP	MQ	68	81,01
	G3303AO	TABULA MIELE GRIP	MQ	68	81,01
	G3305AO	TABULA NOCE GRIP	MQ	68	81,01
	G3304AO	TABULA MOKA GRIP	MQ	68	81,01
	G3302AO	TABULA CENERE GRIP	MQ	68	81,01
7X90 / 2,8"X35,4"	G3001TO	BATTISCOPIA BIANCO	ML	18	18,69
	G3003TO	BATTISCOPIA MIELE	ML	18	18,69
	G3004TO	BATTISCOPIA NOCE	ML	18	18,69
	G3005TO	BATTISCOPIA MOKA	ML	18	18,69
	G3002TO	BATTISCOPIA CENERE	ML	18	18,69
	G30087O	BATTISCOPIA GRIGIO	ML	18	18,69
33X90 / 13"X35,4"	G30016O	GRADONE BIANCO	PZ	77	127,96
	G30017O	GRADONE MIELE	PZ	77	127,96
	G30018O	GRADONE NOCE	PZ	77	127,96
	G30020O	GRADONE MOKA	PZ	77	127,96
	G30019O	GRADONE CENERE	PZ	77	127,96

Tabula.



G3005AO - BIANCO 15X90 / 5,9\"X35,4\"



G3006AO - MIELE 15X90 / 5,9\"X35,4\"



G3007AO - NOCE 15X90 / 5,9\"X35,4\"



G3015AO - MOKA 15X90 / 5,9\"X35,4\"



G3009AO - CENERE 15X90 / 5,9\"X35,4\"

ACCESSORI - TRIMS

G3001TO - BIANCO BATTISCOPA 7X90 / 2,8\"X35,4\"

G3003TO - MIELE BATTISCOPA 7X90 / 2,8\"X35,4\"

G3004TO - NOCE BATTISCOPA 7X90 / 2,8\"X35,4\"

G3005TO - MOKA BATTISCOPA 7X90 / 2,8\"X35,4\"

G3002TO - CENERE BATTISCOPA 7X90 / 2,8\"X35,4\"



G3301AO - BIANCO GRIP 15X90 / 5,9\"X35,4\"



G3303AO - MIELE GRIP 15X90 / 5,9\"X35,4\"



G3305AO - NOCE GRIP 15X90 / 5,9\"X35,4\"



G3304AO - MOKA GRIP 15X90 / 5,9\"X35,4\"



G3302AO - CENERE GRIP 15X90 / 5,9\"X35,4\"

ACCESSORI - TRIMS

G30016O - BIANCO GRADONE COSTA RETTA 33X90 / 13\"X35,4\"

G30017O - MIELE GRADONE COSTA RETTA 33X90 / 13\"X35,4\"

G30018O - NOCE GRADONE COSTA RETTA 33X90 / 13\"X35,4\"

G30020O - MOKA GRADONE COSTA RETTA 33X90 / 13\"X35,4\"

G30019O - CENERE GRADONE COSTA RETTA 33X90 / 13\"X35,4\"

Tabula XL.



G0008AO - BIANCO 20X120 / 7,9\"X47,2\"



G0012AO - MIELE 20X120 / 7,9\"X47,2\"

ACCESSORI - TRIMS

G3001TO - BIANCO BATTISCOPA 7X90 / SKIRTING 2,8\"X35,4\"

G3003TO - MIELE BATTISCOPA 7X90 / SKIRTING 2,8\"X35,4\"

G3004TO - NOCE BATTISCOPA 7X90 / SKIRTING 2,8\"X35,4\"

G3002TO - CENERE BATTISCOPA 7X90 / SKIRTING 2,8\"X35,4\"

G30087O - GRIGIO BATTISCOPA 7X90 / SKIRTING 2,8\"X35,4\"



G0010AO - NOCE 20X120 / 7,9\"X47,2\"




G0009AO - CENERE 20X120 / 7,9\"X47,2\"



G0011AO - GRIGIO 20X120 / 7,9\"X47,2\"

Capitolo 4 **RIVESTIMENTO**

• DECORANDUM • SOSPIRI • COLIBRÌ • LIRICA • RIALTO • VILLA D'ESTE



Decorandum.

Gres porcellanato smaltato a freddo

HD DIGITAL COLD GLAZED PORCELAIN TILE

UN NUOVO CONCETTO DI STILE DEDICATO AGLI INTERNI D'AUTORE.


DESIGN E CREATIVITÀ SI CONCRETIZZANO SU LASTRE CERAMICHE NEL FORMATO 50X100, SU CUI SI ALTERNANO DIVERSI SOGGETTI ISPIRATI AL MONDO DELLA NATURA.

SFRUTTANDO LA NOSTRA ESPERIENZA E IL NOSTRO KNOW-HOW IN MATERIA DI RIVESTIMENTO CERAMICO, ABBIAMO ORIENTATO LO SGUARDO VERSO LE PIÙ MODERNE TECNICHE CERAMICHE. COSÌ È NATO DECORANDUM, UNA COLLEZIONE REALIZZATA CON LA TECNOLOGIA "A FREDDO", CHE PERMETTE DI RENDERE I COLORI VIVIDI E BRILLANTI OTTENENDO RISULTATI ESTETICI DI ALTISSIMO LIVELLO. IN EQUILIBRIO TRA FANTASIA ED ELEGANZA, DECORANDUM VALORIZZA E ARREDA GLI AMBIENTI DANDO VITA AD ATMOSFERE PREZIOSE E ORIGINALI.

A NEW CONCEPT OF STYLE DEDICATED TO DESIGNER INTERIORS. DESIGN AND CREATIVITY TAKE THE FORM OF 50X100 CERAMIC SLABS WITH VARIOUS ALTERNATING SUBJECTS INSPIRED BY THE WORLD OF NATURE. BY USING OUR EXPERIENCE AND EXPERTISE IN THE FIELD OF CERAMIC TILES, WE FOCUSED OUR ATTENTION TOWARDS THE MOST MODERN CERAMIC TECHNIQUES. THIS LEAD TO THE DEVELOPMENT OF DECORANDUM, A COLLECTION MADE WITH A "COLD" TECHNOLOGY THAT ALLOWS YOU TO PRODUCE VIVID AND BRILLIANT COLOURS AND TO OBTAIN EXCEPTIONAL AESTHETICS. A BALANCE BETWEEN FANTASY AND ELEGANCE, DECORANDUM ENHANCES AND DECORATES ROOMS, GIVING LIFE TO PRECIOUS AND ORIGINAL ATMOSPHERES.



Eclettico
ECLECTIC



GENUS 50X100 / 19,6"X39,2"
FLORIDIS A+B 50X100 / 19,6"X39,2" - FLOS 50X100 / 19,6"X39,2"





ORNATUS 50X100 / 19,6"X39,2" - PLUMA 50X100 / 19,6"X39,2"



Decorandum.



6000678 - GENUS 50X100 / 19,6"X39,2"



6000679 - FLORIDIS A+B 50X100 / 19,6"X39,2"



6000681 - PLUMA 50X100 / 19,6"X39,2"



6000676 - ORNATUS 50X100 / 19,6"X39,2"



6000680 - SALTUS 50X100 / 19,6"X39,2"



6000677 - FLOS 50X100 / 19,6"X39,2"

Decorandum. IMBALLI - PACKING

FORMATO SIZE	PEZZI/SCATOLA PIECES/BOX	MQ/SCATOLA SQ.MT./BOX	KG/SCATOLA WEIGHT/BOX	SCATOLE/PALLET BOX/PALLET	MQ/PALLET SQ.MT./PALLET	KG/PALLET WEIGHT/PALLET	SPESSORE THICKNESS
50X100 / 19,6"X39,2"	2	1	8,00	20	20,00	160,00	3,5

INFO TECH P_236 / 238 / 239

Decorandum.

LISTINO · PRICE LIST

GL

FORMATO SIZE	CODICE CODE	PRODOTTO PRODUCT NAME	PREZZO PRICE	GRUPPO GROUP	€
50X100 / 19,6"X39,2"	6000678	GENUS	MQ	82	280,00
	6000679	FLORIDIS A+B	MQ	82	280,00
	6000681	PLUMA	MQ	82	280,00
	6000676	ORNATUS	MQ	82	280,00
	6000680	SALTUS	MQ	82	280,00
	6000677	FLOS	MQ	82	280,00



Sospiri.

***Pasta bianca
lucida e satinata***

WHITE BODY - GLOSSY AND SATIN FINISH

LA COLLEZIONE SOSPIRI SI INSERISCE CON DECISIONE NELLA GAMMA VALLELUNGA, CON I SUOI COLORI DELICATI CHE SI INTRECCIANO PER DARE VITA AI DECORI TIFFANY E LIBERTY, CON ACCENTI DECISI GRAZIE ALLE PENNELLATE INCISIVE DEL NERO E DELL'AVIO CHE CONFERISCONO FORTE CONTRASTO AI DISEGNI RICAMATI SULLA SUPERFICIE NEL PICCOLO E PREZIOSO FORMATO 12,1X14 CM.

THE SOSPIRI COLLECTION ENTERS WITH DETERMINATION IN THE VALLELUNGA RANGE, WITH ITS DELICATE COLORS THAT INTERTWINE TO GIVE LIFE TO THE TIFFANY AND LIBERTY DECORS, WITH FIRM ACCENTS THANKS TO THE INCISIVE BRUSHSTROKES OF NERO AND AVIO THAT DONATE STRONG CONTRAST TO THE EMBROIDERED DESIGNS ON THE SURFACE IN THE SMALL AND PRECIOUS 4,7"X5,5" SIZE.



AVIO DIAMANTE - DECO BLU/CIPRIA 12,1X14 / 4,7"X5,5"
 SALVIA DIAMANTE - LIBERTY BLU/SALVIA 12,1X14 / 4,7"X5,5"
 DECO NERO / SALVIA 12,1"X14 / 4,7"X5,5"

Dolce

LOVELY





DIAMANTE BIANCO 12,1X14 / 4,7"X5,5"

TIFFANY NERO DIAMANTE NERO - BIANCO SATINATO NERO SATINATO 12,1X14 / 4,7"X5,5" MATITA NERA 1,5X14 / 0,6"X5,5"





TIFFANY AVIO 12,1X14 / 4,7"X5,5" DIAMANTE AVIO 12,1X14 / 4,7"X5,5"
TIFFANY ECRÙ SATINATO - DIAMANTE ECRÙ - LIBERTY BLU / SALVIA 12,1X14 / 4,7"X5,5"



Sospiri. IMBALLI - PACKING

FORMATO SIZE	PEZZI/SCATOLA PIECES/BOX	MQ/SCATOLA SQ.MT./BOX	KG/SCATOLA WEIGHT/BOX	SCATOLE/PALLET BOX/PALLET	MQ/PALLET SQ.MT./PALLET	KG/PALLET WEIGHT/PALLET	SPESSORE THICKNESS
12,1X14/4,7"X5,5"	35	0,59	8,10	120	70,80	972,00	8,2
DIAMANTE	32	0,54	7,70	120	64,80	924,00	8,2
LIBERTY	35	0,59	8,10	120	70,80	972,00	8,2
DECO	35	0,59	8,10	120	70,80	972,00	8,2
TIFFANY	20	0,34	4,52	-	-	-	-
MATITA	24	-	1,30	-	-	-	-
COPRISPIGOLO	24	-	0,40	-	-	-	-
LONDON	28	-	2,69	-	-	-	-

INFO TECH P_235

Sospiri.

LISTINO · PRICE LIST



FORMATO SIZE	CODICE CODE	PRODOTTO PRODUCT NAME	PREZZO PRICE	GRUPPO GROUP	€
12,1X14 / 4,7"X5,5"	6000846	BIANCO SATIN FINISH	MQ	45	51,66
	6000847	SALVIA SATIN FINISH	MQ	45	51,66
	6000848	CIPRIA SATIN FINISH	MQ	45	51,66
	6000849	ECRÙ SATIN FINISH	MQ	45	51,66
	6000850	AVIO SATIN FINISH	MQ	45	51,66
	6000851	NERO SATIN FINISH	MQ	45	51,66
12,1X14 / 4,7"X5,5"	6000852	BIANCO DIAMANTE GLOSSY	MQ	45	51,66
	6000853	SALVIA DIAMANTE GLOSSY	MQ	45	51,66
	6000854	CIPRIA DIAMANTE GLOSSY	MQ	45	51,66
	6000855	ECRÙ DIAMANTE GLOSSY	MQ	45	51,66
	6000856	AVIO DIAMANTE GLOSSY	MQ	45	51,66
	6000857	NERO DIAMANTE GLOSSY	MQ	45	51,66
12,1X14 / 4,7"X5,5"	6000858	DECO NERO/SALVIA SATIN F.	MQ	45	51,66
	6000859	DECO BLU/CIPRIA SATIN F.	MQ	45	51,66
12,1X14 / 4,7"X5,5"	6000860	LIBERTY BLU/SALVIA SATIN F.	MQ	45	51,66
	6000861	LIBERTY NERO/CIPRIA SATIN F.	MQ	45	51,66
12,1X14 / 4,7"X5,5"	6000879	TYFFANY BIANCO SATIN F.	PZ	83	3,90
	6000880	TYFFANY SALVIA SATIN F.	PZ	83	3,90
	6000881	TYFFANY CIPRIA SATIN F.	PZ	83	3,90
	6000882	TYFFANY ECRÙ SATIN F.	PZ	83	3,90
	6000883	TYFFANY AVIO SATIN F.	PZ	83	3,90
	6000884	TYFFANY NERO SATIN F.	PZ	83	3,90
1,5X14 / 0,6"X5,5"	6000913	MATITA BIANCO SATIN F.	PZ	8	7,07
	6000910	MATITA SALVIA SATIN F.	PZ	8	7,07
	6000911	MATITA CIPRIA SATIN F.	PZ	8	7,07
	6000912	MATITA ECRÙ SATIN F.	PZ	8	7,07
	6000914	MATITA AVIO SATIN F.	PZ	8	7,07
	6000915	MATITA NERO SATIN F.	PZ	8	7,07
1,5X14 / 0,6"X5,5"	6000919	COPRISPIGOLO BIANCO S. F.	PZ	8	7,07
	6000916	COPRISPIGOLO SALVIA S. F.	PZ	8	7,07
	6000917	COPRISPIGOLO CIPRIA S. F.	PZ	8	7,07
	6000918	COPRISPIGOLO ECRÙ S. F.	PZ	8	7,07
	6000920	COPRISPIGOLO AVIO S.F.	PZ	8	7,07
	6000921	COPRISPIGOLO NERO S. F.	PZ	8	7,07
3,5X14 / 1,4"X5,5"	6000907	LONDON BIANCO SATIN F.	PZ	9	7,42
	6000904	LONDON SALVIA SATIN F.	PZ	9	7,42
	6000905	LONDON CIPRIA SATIN F.	PZ	9	7,42
	6000906	LONDON ECRÙ SATIN F.	PZ	9	7,42
	6000908	LONDON AVIO SATIN F.	PZ	9	7,42
	6000909	LONDON NERO SATIN F.	PZ	9	7,42

Sospiri. 12,1X14 / 4,7"X5,5"

DIAMANTE GLOSSY



6000853 - SALVIA



6000854 - CIPRIA



6000855 - ECRÙ



6000852 - BIANCO



6000856 - AVIO




6000857 - NERO

SATIN FINISH




6000847 - SALVIA



6000848 - CIPRIA




6000849 - ECRÙ



6000846 - BIANCO



6000850 - AVIO



6000851 - NERO

TIFFANY SATIN FINISH




6000880 - SALVIA



6000881 - CIPRIA




6000882 - ECRÙ



6000879 - BIANCO



6000883 - AVIO



6000884 - NERO

LIBERTY SATIN FINISH



6000860 - BLU / SALVIA



6000861 - NERO / CIPRIA

DECO SATIN FINISH



6000859 - BLU / CIPRIA



6000858 - NERO / SALVIA

MATITA SATIN FINISH 1,5X14 / 0,6"X5,5"



6000910 - SALVIA



6000911 - CIPRIA



6000912 - ECRÙ



6000913 - BIANCO



6000914 - AVIO



6000915 - NERO


COPRISPIGOLO SATIN FINISH 1,5X14 / 0,6"X5,5"



6000916 - SALVIA



6000917 - CIPRIA



6000918 - ECRÙ



6000919 - BIANCO



6000920 - AVIO



6000921 - NERO

LONDON SATIN FINISH 3,5X14 / 1,4"X5,5"



6000904 - SALVIA



6000905 - CIPRIA



6000906 - ECRÙ



6000907 - BIANCO



6000908 - AVIO



6000909 - NERO

Colibrì.

Pasta bianca Lucida e Matt

WHITE BODY - GLOSSY AND MATT SURFACES

COLIBRÌ È CREATIVITÀ ALLO STATO PURO. UNA GAMMA COMPOSTA DA TINTE UNITE, DISPONIBILI IN 7 COLORI, DUE SUPERFICI E 3 COMPOSIZIONI DECORATIVE, CIASCUNA DELLE QUALI PRESENTA 35 DIVERSE GRAFICHE, CHE ISPIRA SPAZI DALLA FORTE PERSONALITÀ CON CUI VESTIRE GLI AMBIENTI DI UNO STILE ORIGINALE E CONTEMPORANEO.

COLIBRÌ IS PURE CREATIVITY. THE COLLECTION RANGE COMBINES 7 SOLID COLOURS, AVAILABLE IN 2 SURFACES, AND 3 SET OF DECORS, EACH ONE COMPOSED BY 35 DIFFERENT TEXTURES. COLIBRÌ SUGGESTS BLENDED AND ORIGINAL SPACES, TO CREATE CONTEMPORARY DECORATIVE SPACES.




Colorato

COLORFUL



BIANCO - MODULO A7 NERO 12,5X12,5 / 4,92"X4,92"
 MODULO B6 NERO - GRIGIO MATT 12,5X12,5 / 4,92"X4,92"
 MODULO B3 NERO 12,5X12,5 / 4,92"X4,92"





COLIBRÌ BLU COMPOSIZIONE 62,5X87,5 / 24,6"X34,4"
MODULO B4 BLU 12,5X12,5 / 4,92"X4,92"





COLIBRÌ MODULI VARI GRIGIO GIALLO
MODULO A1 GIALLO 12,5X12,5 / 4,92"x4,92"




Colibrì. NERO



6000192 - COMPOSIZIONE NERO 62,5X87,5 / 24,6"X34,4"

35 PZ./PCS - BOX

COPRISPIGOLO - CORNER STRIP TILE



6000366 - BIANCO 0,8X25 / 0,3"X9,8"




6000370 - NERO 0,8X25 / 0,3"X9,8"



6000369 - GRIGIO 0,8X25 / 0,3"X9,8"

Glossy SUPERFICIE - SURFACE 12,5X12,5 / 4,92"X4,92"



6000200 - BIANCO




6000205 - NERO



6000204 - GRIGIO

DECORI SINGOLI - DECORATIVE SOLUTIONS



DECORI 36 PZ - PCS / BOX

(ORDINE MINIMO PER OGNI SOGGETTO - MINIMUM ORDER FOR EACH SUBJECT 2 BOX = MQ. 1,14)

COPRISPIGOLO - CORNER STRIP TILE

Matt SUPERFICIE - SURFACE 12,5X12,5 / 4,92"X4,92"




6000373 - BIANCO 0,8X25 / 0,3"X9,8"



6000377 - NERO 0,8X25 / 0,3"X9,8"



6000376 - GRIGIO 0,8X25 / 0,3"X9,8"



6000206 - BIANCO



6000211 - NERO



6000210 - GRIGIO

Colibrì. GIALLO GRIGIO



6000191 - COMPOSIZIONE GRIGIO GIALLO 62,5X87,5 / 24,6"X34,4" 35 PZ./PCS - BOX

COPRISPIGOLO - CORNER STRIP TILE



6000371 - GIALLO 0,8X25 / 0,3"X9,8"



6000366 - BIANCO 0,8X25 / 0,3"X9,8"



6000369 - GRIGIO 0,8X25 / 0,3"X9,8"



6000367 - BEIGE 0,8X25 / 0,3"X9,8"




6000368 - TORTORA 0,8X25 / 0,3"X9,8"

Glossy

SUPERFICIE - SURFACE
12,5X12,5 / 4,92"X4,92"



6000259 - GIALLO



6000200 - BIANCO



6000204 - GRIGIO




6000201 - BEIGE



6000202 - TORTORA


DECORI SINGOLI - DECORATIVE SOLUTIONS



DECORI 36 PZ - PCS / BOX

(ORDINE MINIMO PER OGNI SOGGETTO - MINIMUM ORDER FOR EACH SUBJECT **2 BOX = MQ. 1,14**)

COPRISPIGOLO - CORNER STRIP TILE



6000373 - BIANCO 0,8X25 / 0,3"X9,8"




6000376 - GRIGIO 0,8X25 / 0,3"X9,8"



6000374 - BEIGE 0,8X25 / 0,3"X9,8"



6000375 - TORTORA 0,8X25 / 0,3"X9,8"



6000206 - BIANCO



6000210 - GRIGIO



6000207 - BEIGE



6000208 - TORTORA

Matt


SUPERFICIE - SURFACE
12,5X12,5 / 4,92"X4,92"

Colibrì. BLU



6000190 - COMPOSIZIONE BLU 62,5X87,5 / 24,6"X34,4" 35 PZ./PCS - BOX

COPRISPIGOLO - CORNER STRIP TILE



6000366 - BIANCO 0,8X25 / 0,3"X9,8"




6000369 - GRIGIO 0,8X25 / 0,3"X9,8"




6000372 - BLU 0,8X25 / 0,3"X9,8"


Glossy SUPERFICIE - SURFACE 12,5X12,5 / 4,92"X4,92"



6000200 - BIANCO




6000204 - GRIGIO



6000260 - BLU

DECORI SINGOLI - DECORATIVE SOLUTIONS




DECORI 36 PZ - PCS / BOX

(ORDINE MINIMO PER OGNI SOGGETTO - MINIMUM ORDER FOR EACH SUBJECT **2 BOX = MQ. 1,14**)

Matt SUPERFICIE - SURFACE 12,5X12,5 / 4,92"X4,92"


COPRISPIGOLO - CORNER STRIP TILE



6000373 - BIANCO 0,8X25 / 0,3"X9,8"



6000376 - GRIGIO 0,8X25 / 0,3"X9,8"



6000206 - BIANCO



6000210 - GRIGIO

Colibrì. IMBALLI - PACKING

FORMATO SIZE	PEZZI/SCATOLA PIECES/BOX	MQ/SCATOLA SQ.MT./BOX	KG/SCATOLA WEIGHT/BOX	SCATOLE/PALLET BOX/PALLET	MQ/PALLET SQ.MT./PALLET	KG/PALLET WEIGHT/PALLET	SPESSORE THICKNESS
12,5X12,5 / 4,92"X4,92"	36	0,57	8,61	85	48,45	731,85	8
DECORO	36	0,57	8,61	-	-	-	8
COMPOSIZIONE	35	0,55	8,37	-	-	-	8
COPRISPIGOLO	24	-	0,80	-	-	-	-

INFO TECH P_235

Colibrì.

LISTINO · PRICE LIST



FORMATO SIZE	CODICE CODE	PRODOTTO PRODUCT NAME	PREZZO PRICE	GRUPPO GROUP	€
12,5X12,5 / 4,92"X4,92"	6000261	A1 NERO DECORO	MQ	52	210,62
	6000262	A2 NERO DECORO	MQ	52	210,62
	6000263	A3 NERO DECORO	MQ	52	210,62
	6000264	A4 NERO DECORO	MQ	52	210,62
	6000265	A5 NERO DECORO	MQ	52	210,62
	6000266	A6 NERO DECORO	MQ	52	210,62
	6000267	A7 NERO DECORO	MQ	52	210,62
	6000268	B1 NERO DECORO	MQ	52	210,62
	6000269	B2 NERO DECORO	MQ	52	210,62
	6000270	B3 NERO DECORO	MQ	52	210,62
	6000271	B4 NERO DECORO	MQ	52	210,62
	6000272	B5 NERO DECORO	MQ	52	210,62
	6000273	B6 NERO DECORO	MQ	52	210,62
	6000274	B7 NERO DECORO	MQ	52	210,62
	6000275	C1 NERO DECORO	MQ	52	210,62
	6000276	C2 NERO DECORO	MQ	52	210,62
	6000277	C3 NERO DECORO	MQ	52	210,62
	6000278	C4 NERO DECORO	MQ	52	210,62
	6000279	C5 NERO DECORO	MQ	52	210,62
	6000280	C6 NERO DECORO	MQ	52	210,62
	6000281	C7 NERO DECORO	MQ	52	210,62
	6000282	D1 NERO DECORO	MQ	52	210,62
	6000283	D2 NERO DECORO	MQ	52	210,62
	6000284	D3 NERO DECORO	MQ	52	210,62
	6000285	D4 NERO DECORO	MQ	52	210,62
	6000286	D5 NERO DECORO	MQ	52	210,62
	6000287	D6 NERO DECORO	MQ	52	210,62
	6000288	D7 NERO DECORO	MQ	52	210,62
	6000289	E1 NERO DECORO	MQ	52	210,62
	6000290	E2 NERO DECORO	MQ	52	210,62
	6000291	E3 NERO DECORO	MQ	52	210,62
	6000292	E4 NERO DECORO	MQ	52	210,62
	6000293	E5 NERO DECORO	MQ	52	210,62
	6000294	E6 NERO DECORO	MQ	52	210,62
	6000295	E7 NERO DECORO	MQ	52	210,62
12,5X12,5 / 4,92"X4,92"	6000200	GLOSSY BIANCO	MQ	43	49,88
	6000205	GLOSSY NERO	MQ	43	49,88
	6000204	GLOSSY GRIGIO	MQ	43	49,88
12,5X12,5 / 4,92"X4,92"	6000206	MATT BIANCO	MQ	43	49,88
	6000211	MATT NERO	MQ	43	49,88
	6000210	MATT GRIGIO	MQ	43	49,88
0,8X25 / 0,3"X9,8"	6000366	COPRISPIGOLO GLOSSY BIANCO	PZ	9	7,42
	6000370	COPRISPIGOLO GLOSSY NERO	PZ	9	7,42
	6000369	COPRISPIGOLO GLOSSY GRIGIO	PZ	9	7,42
0,8X25 / 0,3"X9,8"	6000373	COPRISPIGOLO MATT BIANCO	PZ	9	7,42
	6000377	COPRISPIGOLO MATT NERO	PZ	9	7,42
	6000376	COPRISPIGOLO MATT GRIGIO	PZ	9	7,42
62,5X87,5 / 24,6"X34,4"	6000192	COMPOSIZIONE NERO	CP	77	127,96

Colibrì.

LISTINO · PRICE LIST

BIII
GROUP

FORMATO SIZE	CODICE CODE	PRODOTTO PRODUCT NAME	PREZZO PRICE	GRUPPO GROUP	€
12,5X12,5 / 4,92"X4,92"	6000296	A1 GIALLO GRIGIO DECORO	MQ	52	210,62
	6000297	A2 GIALLO GRIGIO DECORO	MQ	52	210,62
	6000298	A3 GIALLO GRIGIO DECORO	MQ	52	210,62
	6000299	A4 GIALLO GRIGIO DECORO	MQ	52	210,62
	6000300	A5 GIALLO GRIGIO DECORO	MQ	52	210,62
	6000301	A6 GIALLO GRIGIO DECORO	MQ	52	210,62
	6000302	A7 GIALLO GRIGIO DECORO	MQ	52	210,62
	6000303	B1 GIALLO GRIGIO DECORO	MQ	52	210,62
	6000304	B2 GIALLO GRIGIO DECORO	MQ	52	210,62
	6000305	B3 GIALLO GRIGIO DECORO	MQ	52	210,62
	6000306	B4 GIALLO GRIGIO DECORO	MQ	52	210,62
	6000307	B5 GIALLO GRIGIO DECORO	MQ	52	210,62
	6000308	B6 GIALLO GRIGIO DECORO	MQ	52	210,62
	6000309	B7 GIALLO GRIGIO DECORO	MQ	52	210,62
	6000310	C1 GIALLO GRIGIO DECORO	MQ	52	210,62
	6000311	C2 GIALLO GRIGIO DECORO	MQ	52	210,62
	6000312	C3 GIALLO GRIGIO DECORO	MQ	52	210,62
	6000313	C4 GIALLO GRIGIO DECORO	MQ	52	210,62
	6000314	C5 GIALLO GRIGIO DECORO	MQ	52	210,62
	6000315	C6 GIALLO GRIGIO DECORO	MQ	52	210,62
	6000316	C7 GIALLO GRIGIO DECORO	MQ	52	210,62
	6000317	D1 GIALLO GRIGIO DECORO	MQ	52	210,62
	6000318	D2 GIALLO GRIGIO DECORO	MQ	52	210,62
	6000319	D3 GIALLO GRIGIO DECORO	MQ	52	210,62
	6000320	D4 GIALLO GRIGIO DECORO	MQ	52	210,62
	6000321	D5 GIALLO GRIGIO DECORO	MQ	52	210,62
	6000322	D6 GIALLO GRIGIO DECORO	MQ	52	210,62
	6000323	D7 GIALLO GRIGIO DECORO	MQ	52	210,62
	6000324	E1 GIALLO GRIGIO DECORO	MQ	52	210,62
	6000325	E2 GIALLO GRIGIO DECORO	MQ	52	210,62
	6000326	E3 GIALLO GRIGIO DECORO	MQ	52	210,62
	6000327	E4 GIALLO GRIGIO DECORO	MQ	52	210,62
	6000328	E5 GIALLO GRIGIO DECORO	MQ	52	210,62
6000329	E6 GIALLO GRIGIO DECORO	MQ	52	210,62	
6000330	E7 GIALLO GRIGIO DECORO	MQ	52	210,62	
12,5X12,5 / 4,92"X4,92"	6000259	GLOSSY GIALLO	MQ	43	49,88
	6000200	GLOSSY BIANCO	MQ	43	49,88
	6000204	GLOSSY GRIGIO	MQ	43	49,88
	6000201	GLOSSY BEIGE	MQ	43	49,88
	6000202	GLOSSY TORTORA	MQ	43	49,88
12,5X12,5 / 4,92"X4,92"	6000206	MATT BIANCO	MQ	43	49,88
	6000210	MATT GRIGIO	MQ	43	49,88
	6000207	MATT BEIGE	MQ	43	49,88
	6000208	MATT TORTORA	MQ	43	49,88
0,8X25 / 0,3"X9,8"	6000371	COPRISPIGOLO GLOSSY GIALLO	PZ	9	7,42
	6000366	COPRISPIGOLO GLOSSY BIANCO	PZ	9	7,42
	6000369	COPRISPIGOLO GLOSSY GRIGIO	PZ	9	7,42
	6000367	COPRISPIGOLO GLOSSY BEIGE	PZ	9	7,42
	6000368	COPRISPIGOLO GLOSSY TORT.	PZ	9	7,42
0,8X25 / 0,3"X9,8"	6000373	COPRISPIGOLO MATT BIANCO	PZ	9	7,42
	6000376	COPRISPIGOLO MATT GRIGIO	PZ	9	7,42
	6000374	COPRISPIGOLO MATT BEIGE	PZ	9	7,42
	6000375	COPRISPIGOLO MATT TORTORA	PZ	9	7,42
62,5X87,5 / 24,6"X34,4"	6000191	COMPOSIZIONE GIALLO GRIGIO	CP	77	127,96

FORMATO SIZE	CODICE CODE	PRODOTTO PRODUCT NAME	PREZZO PRICE	GRUPPO GROUP	€
12,5X12,5 / 4,92"X4,92"	6000331	A1 BLU DECORO	MQ	52	210,62
	6000332	A2 BLU DECORO	MQ	52	210,62
	6000333	A3 BLU DECORO	MQ	52	210,62
	6000334	A4 BLU DECORO	MQ	52	210,62
	6000335	A5 BLU DECORO	MQ	52	210,62
	6000336	A6 BLU DECORO	MQ	52	210,62
	6000337	A7 BLU DECORO	MQ	52	210,62
	6000338	B1 BLU DECORO	MQ	52	210,62
	6000339	B2 BLU DECORO	MQ	52	210,62
	6000340	B3 BLU DECORO	MQ	52	210,62
	6000341	B4 BLU DECORO	MQ	52	210,62
	6000342	B5 BLU DECORO	MQ	52	210,62
	6000343	B6 BLU DECORO	MQ	52	210,62
	6000344	B7 BLU DECORO	MQ	52	210,62
	6000345	C1 BLU DECORO	MQ	52	210,62
	6000346	C2 BLU DECORO	MQ	52	210,62
	6000347	C3 BLU DECORO	MQ	52	210,62
	6000348	C4 BLU DECORO	MQ	52	210,62
	6000349	C5 BLU DECORO	MQ	52	210,62
	6000350	C6 BLU DECORO	MQ	52	210,62
	6000351	C7 BLU DECORO	MQ	52	210,62
	6000352	D1 BLU DECORO	MQ	52	210,62
	6000353	D2 BLU DECORO	MQ	52	210,62
	6000354	D3 BLU DECORO	MQ	52	210,62
	6000355	D4 BLU DECORO	MQ	52	210,62
	6000356	D5 BLU DECORO	MQ	52	210,62
	6000357	D6 BLU DECORO	MQ	52	210,62
	6000358	D7 BLU DECORO	MQ	52	210,62
	6000359	E1 BLU DECORO	MQ	52	210,62
	6000360	E2 BLU DECORO	MQ	52	210,62
	6000361	E3 BLU DECORO	MQ	52	210,62
	6000362	E4 BLU DECORO	MQ	52	210,62
	6000363	E5 BLU DECORO	MQ	52	210,62
	6000364	E6 BLU DECORO	MQ	52	210,62
	6000365	E7 BLU DECORO	MQ	52	210,62
	12,5X12,5 / 4,92"X4,92"	6000200	GLOSSY BIANCO	MQ	43
6000204		GLOSSY GRIGIO	MQ	43	49,88
6000260		GLOSSY BLU	MQ	43	49,88
12,5X12,5 / 4,92"X4,92"	6000206	MATT BIANCO	MQ	43	49,88
	6000210	MATT GRIGIO	MQ	43	49,88
0,8X25 / 0,3"X9,8"	6000366	COPRISPIGOLO GLOSSY BIANCO	PZ	9	7,42
	6000369	COPRISPIGOLO GLOSSY GRIGIO	PZ	9	7,42
	6000372	COPRISPIGOLO GLOSSY BLU	PZ	9	7,42
0,8X25 / 0,3"X9,8"	6000373	COPRISPIGOLO MATT BIANCO	PZ	9	7,42
	6000376	COPRISPIGOLO MATT GRIGIO	PZ	9	7,42
62,5X87,5 / 24,6"X34,4"	6000190	COMPOSIZIONE BLU	CP	77	127,96



Lirica.

Pasta bianca

WHITE BODY

L'ARMONIA E LA BELLEZZA DI UNA SINFONIA MUSICALE SI MUOVONO SULLE SUPERFICI ELEGANTEMENTE DECORATE DELLA COLLEZIONE LIRICA. UNA LINEA COMPLETA CHE PROPONE UN FORMATO 30X30 IN TRE COLORI NATURALI ACCOMPAGNATO DA INNUMEREVOLI DECORI DELICATI CHE GIOCANDO CON IL COLORE TONO SU TONO E CON LA TRIDIMENSIONALITÀ RIPORTANO SULLA PASTA BIANCA FREGI E ORNAMENTI DAL SAPORE CLASSICO.

THE HARMONY AND BEAUTY OF A MUSICAL SYMPHONY MOVE ON THE ELEGANTLY DECORATED SURFACES OF THE LIRICA COLLECTION. A COMPLETE SELECTION THAT PROPOSES A 30X30 SIZE IN THREE NATURAL COLORS ACCOMPANIED BY COUNTLESS DELICATE DECORATIONS PLAYING WITH TONE ON TONE COLOR AND WITH THE THREE-DIENSIONALITY BRINGING ON THE WHITE BODY TILES FRIEZES AND ORNAMENTS WITH A CLASSIC FLAVOR.



Eterno

ETERNAL



CREMA TORTORA 10X30 / 3,9"X11,8" - TORTORA LISTELLO DECORATO 10X30 / 3,9"X11,8"





LIRICA VISONE - VISONE GIGLIO - LISTELLO DECORATO - CORNICE DECORATA 10X30 / 3,9"x11,8" TOZZETTO CORNICE 10X10 / 3,9"x3,9"
LIRICA VISONE MATT 30X30 / 11,8"x11,8"



Lirica. CREMA



P170360 - CREMA DEC. CORNICE 10X30 / 3,9"X11,8"



P170990 - CREMA TOZ.
CORNICE 10X10 / 3,9"X3,9"



P170460 - CREMA LISTELLO 10X30 / 3,9"X11,8"
P170840 - CREMA **ANG. LISTELLO** 3X10 / 1,2"X3,9"



P170410 - CREMA LISTELLO DECORATO 10X30 / 3,9"X11,8"



P170940 - CREMA
BEAK 1X1 / 0,4"X0,4"



B1703AO - CREMA 10X30 / 3,9"X11,8"



P170660 - CREMA COPRIFILO 1,5X30 / 0,6"X11,8"

Lirica. VISIONE



P170380 - VISIONE DEC. CORNICE 10X30 / 3,9"X11,8"



P171010 - VISIONE TOZ.
CORNICE 10X10 / 3,9"X3,9"



P170480 - VISIONE LISTELLO 10X30 / 3,9"X11,8"
P170860 - VISIONE **ANG. LISTELLO** 3X10 / 1,2"X3,9"



P170430 - VISIONE LISTELLO DECORATO 10X30 / 3,9"X11,8"



P170960 - VISIONE
BEAK 1X1 / 0,4"X0,4"



B1705AO - VISIONE 10X30 / 3,9"X11,8"



P170670 - TORTORA COPRIFILO 1,5X30 / 0,6"X11,8"

Lirica. TORTORA



P170370 - TORTORA DEC. CORNICE 10X30 / 3,9"X11,8"



P171000 - TORTORA TOZ.
CORNICE 10X10 / 3,9"X3,9"



P170470 - TORTORA LISTELLO 10X30 / 3,9"X11,8"
P170850 - TORTORA **ANG. LISTELLO** 3X10 / 1,2"X3,9"



P170420 - TORTORA LISTELLO DECORATO 10X30 / 3,9"X11,8"




P170950 - TORTORA
BEAK 1X1 / 0,4"X0,4"



B1704AO - TORTORA 10X30 / 3,9"X11,8"

Lirica. CREMA



B1714AO - CREMA GIGLIO 10X30 / 3,9"X11,8"




P17065O - CREMA MATITA 1,5X30 / 0,6"X11,8"

P17089O - CREMA **ANG. MATITA** 1,5X1,5 / 0,6"X0,6"



P17051O - CREMA TORELLO 3,5X30 / 1,4"X11,8"

P17079O - CREMA **ANG. TORELLO** 3,5X3,5 / 1,4"X1,4"



G1701AO - CREMA MATT 30X30 / 11,8"X11,8"

Lirica. VISONE



P17061O - VISONE MATITA 1,5X30 / 0,6"X11,8"

P17091O - VISONE **ANG. MATITA** 1,5X1,5 / 0,6"X0,6"



P17053O - VISONE TORELLO 3,5X30 / 1,4"X11,8"

P17081O - VISONE **ANG. TORELLO** 3,5X3,5 / 1,4"X1,4"



B1716AO - VISONE GIGLIO 10X30 / 3,9"X11,8"



G1703AO - VISONE MATT 30X30 / 11,8"X11,8"

Lirica. TORTORA



P17063O - TORTORA MATITA 1,5X30 / 0,6"X11,8"

P17090O - TORTORA **ANG. MATITA** 1,5X1,5 / 0,6"X0,6"



P17052O - TORTORA TORELLO 3,5X30 / 1,4"X11,8"

P17080O - TORTORA **ANG. TORELLO** 3,5X3,5 / 1,4"X1,4"



B1715AO - TORTORA GIGLIO 10X30 / 3,9"X11,8"



G1702AO - TORTORA MATT 30X30 / 11,8"X11,8"

Lirica. IMBALLI - PACKING

FORMATO SIZE	PEZZI/SCATOLA PIECES/BOX	MQ/SCATOLA SQ.MT./BOX	KG/SCATOLA WEIGHT/BOX	SCATOLE/PALLET BOX/PALLET	MQ/PALLET SQ.MT./PALLET	KG/PALLET WEIGHT/PALLET	SPESSORE THICKNESS
10X30 / 3,9"x11,8"	34	1,02	14,88	66	67,32	982,34	7,5
GIGLIO	10	0,30	5,20	72	21,60	374,40	7,5
LISTELLO	6	0,18	3,05	-	-	-	-
ANGOLO LISTELLO	10	-	0,67	-	-	-	-
LISTELLO DECORATO	6	0,18	3,05	-	-	-	-
DEC. CORNICE	6	0,18	3,05	-	-	-	-
TOZZ. CORNICE	6	-	1,06	-	-	-	-
TORELLO	6	-	1,20	-	-	-	-
ANGOLO TORELLO	10	-	2,25	-	-	-	-
MATITA	14	-	0,95	-	-	-	-
ANGOLO MATITA	12	-	0,04	-	-	-	-
COPRIFILO	8	-	0,27	-	-	-	-
BEAK	10	-	0,04	-	-	-	-
30X30 / 11,8"x11,8"	14	1,26	21,00	46	57,96	966,00	8

INFO TECH P_235

FORMATO SIZE	CODICE CODE	PRODOTTO PRODUCT NAME	PREZZO PRICE	GRUPPO GROUP	€
10X30 / 3,9"X11,8"	B1703AO	CREMA	MQ	39	37,80
	B1705AO	VISONE	MQ	39	37,80
	B1704AO	TORTORA	MQ	39	37,80
10X30 / 3,9"X11,8"	B1714AO	GIGLIO CREMA	MQ	49	112,73
	B1716AO	GIGLIO VISONE	MQ	49	112,73
	B1715AO	GIGLIO TORTORA	MQ	49	112,73
10X30 / 3,9"X11,8"	P170460	LISTELLO CREMA	PZ	22	23,37
	P170480	LISTELLO VISONE	PZ	22	23,37
	P170470	LISTELLO TORTORA	PZ	22	23,37
3X10 / 1,2"X3,9"	P170840	ANGOLO LIST. CREMA	PZ	26	24,58
	P170860	ANGOLO LIST. VISONE	PZ	26	24,58
	P170850	ANGOLO LIST. TORTORA	PZ	26	24,58
10X30 / 3,9"X11,8"	P170410	LISTELLO DEC. CREMA	PZ	22	23,37
	P170430	LISTELLO DEC. VISONE	PZ	22	23,37
	P170420	LISTELLO DEC. TORTORA	PZ	22	23,37
10X30 / 3,9"X11,8"	P170360	DEC. CORNICE CREMA	PZ	22	23,37
	P170380	DEC. CORNICE VISONE	PZ	22	23,37
	P170370	DEC. CORNICE TORTORA	PZ	22	23,37
10X10 / 3,9"X3,9"	P170990	TOZZ. CORNICE CREMA	PZ	40	41,79
	P171010	TOZZ. CORNICE VISONE	PZ	40	41,79
	P171000	TOZZ. CORNICE TORTORA	PZ	40	41,79
3,5X30 / 1,4"X11,8"	P170510	TORELLO CREMA	PZ	21	21,82
	P170530	TORELLO VISONE	PZ	21	21,82
	P170520	TORELLO TORTORA	PZ	21	21,82
3,5X3,5 / 1,4"X1,4"	P170790	ANG. TORELLO CREMA	PZ	26	24,58
	P170810	ANG. TORELLO VISONE	PZ	26	24,58
	P170800	ANG. TORELLO TORTORA	PZ	26	24,58
1,5X30 / 0,6"X11,8"	P170650	MATITA CREMA	PZ	12	10,90
	P170610	MATITA VISONE	PZ	12	10,90
	P170630	MATITA TORTORA	PZ	12	10,90
1,5X1,5 / 0,6"X0,6"	P170890	ANG. MATITA CREMA	PZ	14	12,84
	P170910	ANG. MATITA VISONE	PZ	14	12,84
	P170900	ANG. MATITA TORTORA	PZ	14	12,84
1,5X30 / 0,6"X11,8"	P170660	COPRIFILO CREMA	PZ	17	17,05
	P170680	COPRIFILO VISONE	PZ	17	17,05
	P170670	COPRIFILO TORTORA	PZ	17	17,05
1X1 / 0,4"X0,4"	P170940	BEAK CREMA	PZ	33	29,40
	P170950	BEAK TORTORA	PZ	33	29,40
	P170960	BEAK VISONE	PZ	33	29,40
30X30 / 11,8"X11,8"	G1701AO	CREMA MATT	MQ	40	41,79
	G1703AO	VISONE MATT	MQ	40	41,79
	G1702AO	TORTORA MATT	MQ	40	41,79

Rialto.

Gres porcellanato smaltato

GLAZED PORCELAIN TILE

L'ELEGANZA E LA CLASSE INNATA DI UNO STILE SENZA TEMPO: RIALTO EVOCA LA MAGIA DEI SESTIERI DI VENEZIA, I COLORI E I DECORI DELLE STRADE DELLA CITTÀ LAGUNARE. GLI INTARSI CHE ARRICCHISCONO I LISTELLI, I DECORI, I MOSAICI ALLUDONO ALLO STILE CLASSICO E RICCO DEGLI ARCHI E DELLE VOLTE DEGLI ANTICHI PONTI SUL CANAL GRANDE.

THE ELEGANCE AND THE INNATE CLASS OF A TIMELESS STYLE: RIALTO EVOKES THE MAGIC OF THE SESTIERI OF VENICE, THE COLORS AND DECORATIONS OF THE STREETS OF THE LAGOON CITY. THE INLAYS THAT ENRICH THE STRIPS, THE DECORATIONS AND THE MOSAICS ALLUDE TO THE CLASSICAL AND RICH STYLE IN THE ARCHES AND VAULTS OF THE ANCIENT BRIDGES OVER THE CANAL GRANDE.



Ricordi

MEMORIES



VINTAGE BLUE 7,5X15 / 2,9"X5,9"

TORTORA 15X15 / 5,9"X5,9" - 7,5X15 / 2,9"X5,9" - LISTELLO FLOREALE PAINTED 12X15 / 4,7"X5,9" - 15X15 / 5,9"X5,9" FORMELLA FLOREALE PAINTED





RIALTO VINTAGE BLUE 15X15 / 5,9"X5,9" LISTELLO 7,5X15 / 2,9"X5,9"
RIALTO CREMA 7,5X15 / 2,9"X5,9" - TORELLO - LISTELLO FLOREALE PAINTED - CREMA 15X15 DECORO FLOREALE



Rialto. BEIGE



G911140 - BEIGE BULLNOSE
7,5X15 / 2,9"X5,9"



G910140 - BEIGE TORELLO
7,5X15 / 2,9"X5,9"



G910150 - BEIGE
ANG. EST. TORELLO
3X7,5 / 1,2"X2,9"



G9116AO - BEIGE
7,5X15 / 2,9"X5,9"



G120000 - BEIGE
BEAK
1X1 / 0,4"X0,4"



G911150 - BEIGE LISTELLO
FLOREALE
3,5X15 / 1,4"X5,9"



G911160 - BEIGE
ANG. EST. LIST. FLOREALE
2X3,5 / 0,8"X1,4"



G910180 - BEIGE
LISTELLO
3,5X15 / 1,4"X5,9"



G910190 - BEIGE
ANG. EST. LISTELLO
2X3,5 / 0,8"X1,4"



G9101AO - BEIGE
15X15 / 5,9"X5,9"



G911640 - BEIGE
COPRIFILO
1X15 / 0,4"X5,9"



G910130 - BEIGE
LISTELLO FLOREALE
12X15 / 4,7"X5,9"



G912140 - BEIGE
ANG. EST. LIST. FLOREALE
3X12 / 1,2"X4,7"



G910160 - BEIGE
LISTELLO
12X15 / 4,7"X5,9"



G910170 - BEIGE
ANG. EST. LISTELLO
3X12 / 1,2"X4,7"



G9146AO - BEIGE FLOOR
15X15 / 5,9"X5,9"



G911170 - BEIGE
FORMELLA FLOREALE
15X15 / 5,9"X5,9"



G910120 - BEIGE
FORMELLA
15X15 / 5,9"X5,9"



G914620 - BEIGE MOSAICO
30X30 / 11,8"X11,8"



G914640 - BEIGE BASKETWEAVE
30X30 / 11,8"X11,8"



G914630 - BEIGE OTTAGONA
30X30 / 11,8"X11,8"

Rialto. VINTAGE BLUE



G911340 - VINTAGE BLUE
BULLNOSE
7,5X15 / 2,9"X5,9"



G910340 - VINTAGE BLUE
TORELLO
7,5X15 / 2,9"X5,9"



G910350 - VINTAGE
BLUE ANG. EST. TORELLO
3X7,5 / 1,2"X2,9"



G9118AO - VINTAGE BLUE
7,5X15 / 2,9"X5,9"



G120020 - VINTAGE
BLUE BEAK
1X1 / 0,4"X0,4"



G911350 - VINTAGE BLUE
LISTELLO FLOREALE
3,5X15 / 1,4"X5,9"



G911360 - VINTAGE
BLUE ANG. EST. LIST.
FLOREALE 2X3,5 / 0,8"X1,4"



G910380 - VINTAGE BLUE
LISTELLO
3,5X15 / 1,4"X5,9"



G910490 - VINTAGE
BLUE ANG. EST. LIST.
2X3,5 / 0,8"X1,4"



G9103AO - VINTAGE BLUE
15X15 / 5,9"X5,9"



G911840 - VINTAGE
BLUE COPRIFILO
1X15 / 0,4"X5,9"



G910330 - VINTAGE BLUE
LISTELLO FLOREALE
12X15 / 4,7"X5,9"



G912340 - VINTAGE
BLUE ANG. EST. LIST.
FLOREALE 3X12 / 1,2"X4,7"



G910360 - VINTAGE
BLUE LISTELLO
12X15 / 4,7"X5,9"



G910370 - VINTAGE
BLUE ANG. EST. LIST.
3X12 / 1,2"X4,7"



G9143AO - VINTAGE BLUE
FLOOR 15X15 / 5,9"X5,9"



G911370 - VINTAGE BLUE
FORMELLA FLOREALE
15X15 / 5,9"X5,9"



G910320 - VINTAGE
BLUE FORMELLA
15X15 / 5,9"X5,9"



G914320 - VINTAGE BLUE MOSAICO
30X30 / 11,8"X11,8"



G914340 - VINTAGE BLUE BASKETWEAVE
30X30 / 11,8"X11,8"



G914330 - VINTAGE BLUE OTTAGONA
30X30 / 11,8"X11,8"

Rialto. CREMA

Rialto. TABACCO



G300650 - CREMA
TORELLO
7,5X15 / 2,9"X5,9"



G300680 - CREMA
ANG. EST. TORELLO
3X7,5 / 1,2"X2,9"



G300660 - TABACCO
TORELLO
7,5X15 / 2,9"X5,9"



G300690 - TABACCO
ANG. EST. TORELLO
3X7,5 / 1,2"X2,9"



G1255AO - CREMA
7,5X15 / 2,9"X5,9"



G120030 - CREMA
BEAK 1X1 / 0,4"X0,4"



G300100 - PAINTED
CREMA LISTELLO FLOREALE
3,5X15 / 1,4"X5,9"



G300630 - CREMA
ANG. EST. LIST.
FLOREALE PAINTED
2X3,5 / 0,8"X1,4"



G1256AO - TABACCO
7,5X15 / 2,9"X5,9"



G120050 - TABACCO
BEAK 1X1 / 0,4"X0,4"



G1252AO - CREMA
15X15 / 5,9"X5,9"




G300770 - CREMA
COPRIFILLO
1X15 / 0,4"X5,9"



G300530 - CREMA
LISTELLO FLOREALE PAINTED
12X15 / 4,7"X5,9"



G300610 - CREMA
ANG. EST. LIST.
FLOREALE PAINTED
3X12 / 1,2"X4,7"



G1253AO - TABACCO
15X15 / 5,9"X5,9"




G300780 - TABACCO
COPRIFILLO
1X15 / 0,4"X5,9"



G1258AO - CREMA FLOOR
15X15 / 5,9"X5,9"



G300590 - CREMA
FORMELLA FLOREALE
PAINTED 15X15 / 5,9"X5,9"



G1259AO - TABACCO
FLOOR 15X15 / 5,9"X5,9"



G300710 - CREMA OTTAGONA
30X30 / 11,8"X11,8"



G300720 - TABACCO OTTAGONA
30X30 / 11,8"X11,8"

Rialto. TORTORA



G300640 - TORTORA
TORELLO
7,5X15 / 2,9"X5,9"



G300670 - TORTORA
ANG. EST. TORELLO
3X7,5 / 1,2"X2,9"



G911190 - LISTELLO
PAINTED
3,5X15 / 1,4"X5,9"



G912320 - ANGOLO
EST. LIST. PAINTED
2X3,5 / 0,8"X1,4"



G911290 - LISTELLO
FLOREALE PAINTED
3,5X15 / 1,4"X5,9"



G913320 - ANG. EST. LIST.
FLOREALE PAINTED
2X3,5 / 0,8"X1,4"



G1254AO - TORTORA
7,5X15 / 2,9"X5,9"



G120040
TORTORA BEAK
1X1 / 0,4"X0,4"



G300080 - TORTORA
LISTELLO FLOREALE PAINTED
3,5X15 / 1,4"X5,9"



G300620 - TORTORA ANG.
EST. LIST. FLOREALE
PAINTED 2X3,5 / 0,8"X1,4"



G911180 - LISTELLO
PAINTED
12X15 / 4,7"X5,9"



G91230 - ANG.
EST. LIST. PAINTED
3X12 / 1,2"X4,7"



G1251AO - TORTORA
15X15 / 5,9"X5,9"



G300760
TORTORA
COPRIFILLO
1X15 / 0,4"X5,9"



G300550 - TORTORA
LISTELLO FLOREALE
PAINTED 12X15 / 4,7"X5,9"



G300600 - TORTORA
ANG. EST. LIST. FLOREALE
PAINTED
3X12 / 1,2"X4,7"



G911280 - LISTELLO
FLOREALE PAINTED
12X15 / 4,7"X5,9"



G912230 - ANG. EST. LIST.
FLOREALE PAINTED
3X12 / 1,2"X4,7"



G1257AO - TORTORA
FLOOR 15X15 / 5,9"X5,9"



G300570 - TORTORA
FORMELLA FLOREALE PAINTED
15X15 / 5,9"X5,9"



G912120 - FORMELLA
PAINTED
15X15 / 5,9"X5,9"



G912220 - FORMELLA
FLOREALE PAINTED
15X15 / 5,9"X5,9"



G300700 - TORTORA OTTAGONA
30X30 / 11,8"X11,8"



G300730 - ANGOLO
FLOREALE DEC. PAV.
15X15 / 5,9"X5,9"



G300740 - FASCIA
FLOREALE DEC. PAV.
15X15 / 5,9"X5,9"



G300750 - FONDO
FLOREALE DEC. PAV.
15X15 / 5,9"X5,9"

Rialto. IMBALLI - PACKING

FORMATO SIZE	PEZZI/SCATOLA PIECES/BOX	MQ/SCATOLA SQ.MT./BOX	KG/SCATOLA WEIGHT/BOX	SCATOLE/PALLET BOX/PALLET	MQ/PALLET SQ.MT./PALLET	KG/PALLET WEIGHT/PALLET	SPESSORE THICKNESS
15X15 / 5,9"X5,9"	38	0,85	15,62	64	54,72	999,68	10
7,5X15 / 2,9"X5,9"	56	0,63	11,00	80	50,40	880,00	10
15X15 / 5,9"X5,9" FLOOR	44	0,99	18,10	64	63,36	1158,40	9
15X15 / 5,9"X5,9" FLOOR VINTAGE BLUE	44	0,99	18,10	60	59,40	1086,00	9
ANGOLO FLOREALE DECORO PAVIMENTO	4	0,09	1,72	-	-	-	-
FASCIA FLOREALE DECORO PAVIMENTO	12	0,27	5,10	-	-	-	-
FONDO FLOREALE DECORO PAVIMENTO	12	0,27	5,11	-	-	-	-
MOSAICO	9	0,81	16,58	-	-	-	-
BASKETWEAVE	6	0,54	10,80	-	-	-	-
OTTAGONA	6	0,54	10,80	-	-	-	-
BULLNOSE BEIGE	30	-	6,08	-	-	-	-
FORMELLA	12	0,27	4,05	-	-	-	-
FORMELLA PAINTED	12	0,27	4,05	-	-	-	-
12X15 / 4,7"X5,9" LISTELLO	12	-	3,03	-	-	-	-
12X15 / 4,7"X5,9" LISTELLO PAINT.	12	-	3,03	-	-	-	-
3X12 / 1,2"X4,7" ANG. EST. LISTELLO	6	-	0,30	-	-	-	-
3X12 / 1,2"X4,7" ANG. EST. LIST. PAINT.	6	-	0,30	-	-	-	-

Rialto. IMBALLI - PACKING

FORMATO SIZE CM	PEZZI/SCATOLA PIECES/BOX	MQ/SCATOLA SQ.MT./BOX	KG/SCATOLA WEIGHT/BOX	SCATOLE/PALLET BOX/PALLET	MQ/PALLET SQ.MT./PALLET	KG/PALLET WEIGHT/PALLET	SPESSORE THICKNESS
3,5X15 / 1,4"X5,9" LISTELLO	12	-	1,03	-	-	-	-
3,5X15 / 1,4"X5,9" LISTELLO PAINT.	12	-	1,03	-	-	-	-
2X3,5 / 0,8"X1,4" ANG. EST. LIST.	6	-	0,07	-	-	-	-
2X3,5 / 0,8"X1,4" ANG. EST. LIST. PAINT.	6	-	0,07	-	-	-	-
FORMELLA FLOREALE	12	0,27	4,05	-	-	-	-
FORMELLA FLOR. PAINT.	12	0,27	4,05	-	-	-	-
12X15 / 4,7"X5,9" LISTELLO FLOR.	12	-	3,55	-	-	-	-
12X15 / 4,7"X5,9" LIST. FLOR. PAINT.	12	-	3,55	-	-	-	-
3X12 / 1,2"X4,7" ANG. EST. LIST. FLOR.	6	-	0,30	-	-	-	-
3X12 / 1,2"X4,7" ANG. EST. LIST. FLOR. PAINT.	6	-	0,30	-	-	-	-
3,5X15 / 1,4"X5,9" LIST. FLOREALE	12	-	1,031	-	-	-	-
3,5X15 / 1,4"X5,9" LIST. FLOR. PAINT.	12	-	1,031	-	-	-	-
2X3,5 / 0,8"X1,4" ANG. EST. LIST. FLOR.	6	-	0,07	-	-	-	-
2X3,5 / 0,8"X1,4" ANG. EST. LIST. FLOR. PAINT.	6	-	0,07	-	-	-	-
TORELLO	12	-	2,40	-	-	-	-
ANG. EST. TORELLO	6	-	0,18	-	-	-	-
COPRIFILO	24	-	0,85	-	-	-	-
BEAK	10	-	0,043	-	-	-	-

FORMATO SIZE	CODICE CODE	PRODOTTO PRODUCT NAME	PREZZO PRICE	GRUPPO GROUP	€
15X15 / 5,9"X5,9"	C9101AO	BEIGE	MQ	46	64,26
	C9103AO	VINTAGE BLUE	MQ	46	64,26
	C1252AO	CREMA	MQ	46	64,26
	C1253AO	TABACCO	MQ	46	64,26
	C1251AO	TORTORA	MQ	46	64,26
7,5X15 / 2,9"X5,9"	C9116AO	BEIGE	MQ	47	70,14
	C9118AO	VINTAGE BLUE	MQ	47	70,14
	C1255AO	CREMA	MQ	47	70,14
	C1256AO	TABACCO	MQ	47	70,14
	C1254AO	TORTORA	MQ	47	70,14
15X15 / 5,9"X5,9" SPESSORE 9 MM THICKNESS 9 MM	C9146AO	FLOOR BEIGE	MQ	43	49,88
	C9143AO	FLOOR VINTAGE BLUE	MQ	43	49,88
	C1258AO	FLOOR CREMA	MQ	43	49,88
	C1259AO	FLOOR TABACCO	MQ	43	49,88
	C1257AO	FLOOR TORTORA	MQ	43	49,88
15X15 / 5,9"X5,9"	C300730	ANGOLO FLOREALE DEC. PAV.	PZ	11	9,66
15X15 / 5,9"X5,9"	C300740	FASCIA FLOREALE DEC. PAV.	PZ	11	9,66
15X15 / 5,9"X5,9"	C300750	FONDO FLOREALE DEC. PAV.	PZ	11	9,66
30X30 / 11,8"X11,8"	C914620	MOSAICO BEIGE	PZ	41	45,15
	C914320	MOSAICO VINTAGE BLUE	PZ	41	45,15
30X30 / 11,8"X11,8"	C914640	BASKETWEAVE BEIGE	PZ	43	49,88
	C914340	BASKETWEAVE VINTAGE BLUE	PZ	43	49,88
30X30 / 11,8"X11,8"	C914630	OTTAGONA BEIGE	PZ	47	70,14
	C914330	OTTAGONA VINTAGE BLUE	PZ	47	70,14
	C300710	OTTAGONA CREMA	PZ	47	70,14
	C300720	OTTAGONA TABACCO	PZ	47	70,14
	C300700	OTTAGONA TORTORA	PZ	47	70,14
7,5X15 / 2,9"X5,9"	C911140	BULLNOSE BEIGE	PZ	6	5,45
	C911340	BULLNOSE VINTAGE BLUE	PZ	6	5,45
15X15 / 5,9"X5,9"	C910120	FORMELLA BEIGE	PZ	17	17,05
	C910320	FORMELLA VINTAGE BLUE	PZ	17	17,05
15X15 / 5,9"X5,9"	C912120	FORMELLA PAINTED	PZ	19	20,25
12X15 / 4,7"X5,9"	C910160	LISTELLO BEIGE	PZ	17	17,05
	C910360	LISTELLO VINTAGE BLUE	PZ	17	17,05
12X15 / 4,7"X5,9"	C911180	LISTELLO PAINTED	PZ	19	20,25
3X12 / 1,2"X4,7"	C910170	ANG. EST. LISTELLO BEIGE	PZ	26	24,58
	C910370	ANG. EST. LIST. VINTAGE BLUE	PZ	26	24,58
3X12 / 1,2"X4,7"	C911230	ANG. EST. LISTELLO PAINTED	PZ	30	28,53
3,5X15 / 1,4"X5,9"	C910180	LISTELLO BEIGE	PZ	11	9,66
	C910380	LISTELLO VINTAGE BLUE	PZ	11	9,66
3,5X15 / 1,4"X5,9"	C911190	LISTELLO PAINTED	PZ	15	14,04
2X3,5 / 0,8"X1,4"	C910190	ANG. EST. LIST. BEIGE	PZ	19	20,25
	C910490	ANG. EST. LIST. VINTAGE BLUE	PZ	19	20,25
2X3,5 / 0,8"X1,4"	C912320	ANG. EST. LIST. PAINTED	PZ	23	23,95

FORMATO SIZE	CODICE CODE	PRODOTTO PRODUCT NAME	PREZZO PRICE	GRUPPO GROUP	€
15X15 / 5,9"X5,9"	G911170	FORMELLA FLOREALE BEIGE	PZ	17	17,05
	G911370	FORM. FLOR. VINTAGE BLUE	PZ	17	17,05
15X15 / 5,9"X5,9"	G300590	FORM. FLOR. PAINTED CREMA	PZ	19	20,25
	G300570	FORM. FLOR. PAINTED TORTORA	PZ	19	20,25
	G912220	FORM. FLOR. PAINTED	PZ	19	20,25
12X15 / 4,7"X5,9"	G910130	LISTELLO FLOREALE BEIGE	PZ	17	17,05
	G910330	LIST. FLOR. VINTAGE BLUE	PZ	17	17,05
12X15 / 4,7"X5,9"	G300530	LIST. FLOR. PAINTED CREMA	PZ	19	20,25
	G300550	LIST. FLOR. PAINTED TORTORA	PZ	19	20,25
	G911280	LISTELLO FLOREALE PAINTED	PZ	19	20,25
3X12 / 1,2"X4,7"	G912140	ANG. EST. LIST. FLOREALE BEIGE	PZ	26	24,58
	G912340	ANG. EST. LIST. FLOR. VINTAGE B.	PZ	26	24,58
3X12 / 1,2"X4,7"	G300610	ANG. EST. LIST. FLOREALE PAINTED CREMA	PZ	30	28,53
	G300600	ANG. EST. LIST. FLOREALE PAINTED TORTORA	PZ	30	28,53
	G912230	ANG. EST. LIST. FLOREALE PAINTED	PZ	30	28,53
3,5X15 / 1,4"X5,9"	G911150	LISTELLO FLOREALE BEIGE	PZ	11	9,66
	G911350	LISTELLO FLOR. VINTAGE BLUE	PZ	11	9,66
3,5X15 / 1,4"X5,9"	G300100	LIST. FLOR. PAINTED CREMA	PZ	15	14,04
	G300080	LIST. FLOR. PAINTED TORTORA	PZ	15	14,04
	G911290	LIST. FLOR. PAINTED	PZ	15	14,04
2X3,5 / 0,8"X1,4"	G911160	ANG. EST. LIST. FLOREALE BEIGE	PZ	19	20,25
	G911360	ANG. EST. LIST. FLOR. VIN. BLUE	PZ	19	20,25
2X3,5 / 0,8"X1,4"	G300630	ANG. EST. LIST. FLOREALE PAINTED CREMA	PZ	23	23,95
	G300620	ANG. EST. LIST. FLOREALE PAINTED TORTORA	PZ	23	23,95
	G913320	ANG. EST. LIST. FLOREALE PAINTED	PZ	23	23,95
7,5X15 / 2,9"X5,9"	G910140	TORELLO BEIGE	PZ	15	14,04
	G910340	TORELLO VINTAGE BLUE	PZ	15	14,04
	G300650	TORELLO CREMA	PZ	15	14,04
	G300660	TORELLO TABACCO	PZ	15	14,04
	G300640	TORELLO TORTORA	PZ	15	14,04
3X7,5 / 1,2"X2,9"	G910150	ANG. EST. TORELLO BEIGE	PZ	22	23,37
	G910350	ANG. EST. TORELLO VINTAGE BLUE	PZ	22	23,37
	G300680	ANG. EST. TORELLO CREMA	PZ	22	23,37
	G300690	ANG. EST. TORELLO TABACCO	PZ	22	23,37
	G300670	ANG. EST. TORELLO TORTORA	PZ	22	23,37
1X15 / 0,4"X5,9"	G911640	COPRIFILO BEIGE	PZ	9	7,42
	G911840	COPRIFILO VINTAGE BLUE	PZ	9	7,42
	G300770	COPRIFILO CREMA	PZ	9	7,42
	G300780	COPRIFILO TABACCO	PZ	9	7,42
	G300760	COPRIFILO TORTORA	PZ	9	7,42
1X1 / 0,4"X0,4"	G120000	BEAK BEIGE	PZ	33	29,40
	G120020	BEAK VINTAGE BLUE	PZ	33	29,40
	G120030	BEAK CREMA	PZ	33	29,40
	G120050	BEAK TABACCO	PZ	33	29,40
	G120040	BEAK TORTORA	PZ	33	29,40

Villa d'Este.

Gres porcellanato smaltato

GLAZED PORCELAIN TILE

ELEGANZA ARISTOCRATICA, BELLEZZA CLASSICA, PRESTIGIO RAFFINATO: VILLA D'ESTE REINTERPRETA LA STORIA SUI DECORI, CON UNA GAMMA CROMATICA ESSENZIALE ARRICCHITA DA BASSORILIEVI CHE RISALTANO SULLE PIASTRELLE 15X15 E DA DECORI LEGGERI E DELICATI CHE SI MUOVONO SULLE SUPERFICI DELLA COLLEZIONE.

ARISTOCRATIC ELEGANCE, CLASSICAL BEAUTY, SOPHISTICATED PRESTIGE: VILLA D'ESTE TAKES THE EXPRESSION OF HISTORY ON WALLS DÉCOR, WITH AN ESSENTIAL COLOR RANGE ENRICHED BY BAS RELIEFS THAT STAND OUT ON THE 15X15 TILES AND LIGHT AND DELICATE DECORS RUNNING THROUGH THE COLLECTION.



Aristocratico

ARISTOCRATIC



TORTORA 7,5X15 / 2,9°X5,9° LISTELLO ESTE 7,5X15 / 2,9°X5,9°

TORTORA 30X30 / 11,8°X11,8° MOSAICO 30X30 / 11,8°X11,8° - 7,5X15 / 2,9°X5,9° - 15X15 / 5,9°X5,9°





VILLA D'ESTE GRIGIO - VILLA D'ESTE AVORIO
30X30 / 11,8"x11,8" MOSAICO - 30X30 / 11,8"x11,8" - 7,5X15 / 2,9"x5,9" - 15X15 / 5,9"x5,9"



Villa d'Este. AVORIO



G1112AO - AVORIO 7,5X15
2,9"X5,9"



G124540 - AVORIO
MATITA ANIENE
2X15 / 0,8"X5,9"



G300540 - AVORIO
ANG. LISTELLO ANIENE
4,5X4,5 / 1,8"X1,8"



G124570 - AVORIO
LISTELLO ANIENE
4,5X15 / 1,8"X5,9"



G124400
AVORIO BEAK
1X1 / 0,4"X0,4"

G124420 - AVORIO
COPRIFILO
1X15 / 0,4"X5,9"



G1133AO - AVORIO 5X15
2"X5,9"



G124480 - AVORIO
TORELLO TIBUR
6X15 / 2,4"X5,9"



G124590 - AVORIO
ANG. TORELLO TIBUR
6X4,5 / 2,4"X1,8"



G124310 - AVORIO
TORELLO ESTE
5X15 / 2"X5,9"



G124340 - AVORIO
ANG. TORELLO ESTE
5X2,5 / 2"X1"



G1120AO - AVORIO 15X15
5,9"X5,9"



G124490 - AVORIO
LISTELLO TIBUR
6,5X15 / 2,5"X5,9"



G300520 - AVORIO
ANG. LISTELLO TIBUR
6,5X4,5 / 2,5"X1,8"



G124440 - AVORIO
LISTELLO ESTE
7,5X15 / 2,9"X5,9"



G124470 - AVORIO
ANG. LISTELLO ESTE
7,5X2,5 / 2,9"X1"



G124850 - AVORIO
MATITA TIBUR
1,5X15 / 0,6"X5,9"



G215110 - AVORIO
MATITA ESTE
1,5X15 / 0,6"X5,9"

G124370 - AVORIO
ANG. MATITA ESTE
1,5X1,5 / 0,6"X0,6"



G125180 - AVORIO
TAGLIATO PER TOZZ.
15X15 / 5,9"X5,9"



G124960 - AVORIO
FORMELLA TIBUR
15X15 / 5,9"X5,9"



G125210 - AVORIO
TOZZ. TIBUR
6X6 / 2,4"X2,4"



G124970 - AVORIO
FORMELLA ESTE
15X15 / 5,9"X5,9"



G124650 - AVORIO
TOZZETTI ESTE MIX 2 PZ
6X6 / 2,4"X2,4"



G1123AO - AVORIO
30,4X30,4 / 11,9"X11,9"



G124980 - AVORIO ANGOLO FASCIA
ESTE 30,4X30,4 / 11,9"X11,9"



G124990 - AVORIO FASCIA ESTE
30,4X30,4 / 11,9"X11,9"



G125000 - AVORIO INSERTO ESTE
30,4X30,4 / 11,9"X11,9"

G300440 - AVORIO BATTISCOPIA 8X30 SKIRTING 3,1"X11,8"

Villa d'Este. TORTORA



G1113AO - TORTORA
7,5X15 / 2,9"X5,9"




G124550 - TORTORA
MATITA ANIENE
2X15 / 0,8"X5,9"



G300580 - TORTORA
ANG. LISTELLO ANIENE
4,5X4,5 / 1,8"X1,8"



G124580 - TORTORA
LISTELLO ANIENE
4,5X15 / 1,8"X5,9"



G124380
TORTORA BEAK
1X1 / 0,4"X0,4"

G124430 - TORTORA
COPRIFILO
1X15 / 0,4"X5,9"



G1132AO - TORTORA
5X15 / 2"X5,9"



G124890 - TORTORA
TORELLO TIBUR
6X15 / 2,4"X5,9"



G124610 - TORTORA
ANG. TORELLO TIBUR
6X4,5 / 2,4"X1,8"



G124290 - TORTORA
TORELLO ESTE
5X15 / 2"X5,9"



G124320 - TORTORA
ANG. TORELLO ESTE
5X2,5 / 2"X1"



G1122AO - TORTORA
15X15 / 5,9"X5,9"



G124510 - TORTORA
LISTELLO TIBUR
6,5X15 / 2,5"X5,9"



G300560 - TORTORA
ANG. LISTELLO TIBUR
6,5X4,5 / 2,5"X1,8"



G125010 - TORTORA
LISTELLO ESTE
7,5X15 / 2,9"X5,9"



G125020 - TORTORA
ANG. LISTELLO ESTE
7,5X2,5 / 2,9"X1"



G124860 - TORTORA
MATITA TIBUR
1,5X15 / 0,6"X5,9"



G210210 - TORTORA
MATITA ESTE
1,5X15 / 0,6"X5,9"

G124350 - TORTORA
ANG. MATITA ESTE
1,5X1,5 / 0,6"X0,6"



G125200 - TORTORA
TAGLIATO PER TOZZ.
15X15 / 5,9"X5,9"



G125040 - TORTORA
FORMELLA TIBUR
15X15 / 5,9"X5,9"



G125230 - TORTORA
TOZZ. TIBUR
6X6 / 2,4"X2,4"



G125050 - TORTORA
FORMELLA ESTE
15X15 / 5,9"X5,9"



G125030 - TORTORA
TOZZETTI ESTE MIX 2 PZ
6X6 / 2,4"X2,4"



G1125AO - TORTORA
30,4X30,4 / 11,9"X11,9"



G125060 - TORTORA ANGOLO FASCIA
ESTE 30,4X30,4 / 11,9"X11,9"



G125070 - TORTORA FASCIA ESTE
30,4X30,4 / 11,9"X11,9"



G125080 - TORTORA INSERTO ESTE
30,4X30,4 / 11,9"X11,9"

G300430 - TORTORA BATTISCOPIA 8X30 SKIRTING 3,1"X11,8"

Villa d'Este. GRIGIO



G1111AO - GRIGIO
7,5X15 / 2,9"X5,9"



G124530 - GRIGIO
MATITA ANIENE
2X15 / 0,8"X5,9"



G300030 - GRIGIO
ANG. LISTELLO ANIENE
4,5X4,5 / 1,8"X1,8"



G124560 - GRIGIO
LISTELLO ANIENE
4,5X15 / 1,8"X5,9"



G124390
GRIGIO BEAK
1X1 / 0,4"X0,4"



G124410 - GRIGIO
COPRIFILO
1X15 / 0,4"X5,9"



G1134AO - GRIGIO
5X15 / 2"X5,9"



G124880 - GRIGIO
TORELLO TIBUR
6X15 / 2,4"X5,9"



G124600 - GRIGIO
ANG. TORELLO TIBUR
6X4,5 / 2,4"X1,8"



G124300 - GRIGIO
TORELLO ESTE
5X15 / 2"X5,9"



G124330 - GRIGIO
ANG. TORELLO ESTE
5X2,5 / 2"X1"



G1121AO - GRIGIO
15X15 / 5,9"X5,9"



G124500 - GRIGIO
LISTELLO TIBUR
6,5X15 / 2,5"X5,9"



G300000 - GRIGIO
ANG. LISTELLO TIBUR
6,5X4,5 / 2,5"X1,8"



G124450 - GRIGIO
LISTELLO ESTE
7,5X15 / 2,9"X5,9"



G124460 - GRIGIO
ANG. LISTELLO ESTE
7,5X2,5 / 2,9"X1"



G124870 - GRIGIO
MATITA TIBUR
1,5X15 / 0,6"X5,9"



G210810 - GRIGIO
MATITA ESTE
1,5X15 / 0,6"X5,9"

G124360 - GRIGIO
ANG. MATITA ESTE
1,5X1,5 / 0,6"X0,6"



G125190 - GRIGIO
TAGLIATO PER TOZZ.
15X15 / 5,9"X5,9"



G125090 - GRIGIO
FORMELLA TIBUR
15X15 / 5,9"X5,9"



G125220 - GRIGIO
TOZZ. TIBUR
6X6 / 2,4"X2,4"



G125100 - GRIGIO
FORMELLA ESTE
15X15 / 5,9"X5,9"



G124660 - GRIGIO
TOZZETTI ESTE MIX 2 PZ
6X6 / 2,4"X2,4"



G1124AO - GRIGIO
30,4X30,4 / 11,9"X11,9"



G125110 - GRIGIO ANGOLO FASCIA ESTE
30,4X30,4 / 11,9"X11,9"



G125120 - GRIGIO FASCIA ESTE
30,4X30,4 / 11,9"X11,9"




G125130 - GRIGIO INSERTO ESTE
30,4X30,4 / 11,9"X11,9"

G300450 - GRIGIO BATTISCOPIA 8X30 SKIRTING 3,1"X11,8"

Villa d'Este. MOSAICI



G124840 - AVORIO OTTAGONA
30X30 / 11,8"x11,8"



G124800 - AVORIO MOSAICO
30X30 / 11,8"x11,8" (T. 5X5)



G124690 - AVORIO BASKETWEAVE
30X30 / 11,8"x11,8"



G124820 - TORTORA OTTAGONA
30X30 / 11,8"x11,8"



G124810 - TORTORA MOSAICO
30X30 / 11,8"x11,8" (T. 5X5)



G124680 - TORTORA BASKETWEAVE
30X30 / 11,8"x11,8"



G124830 - GRIGIO OTTAGONA
30X30 / 11,8"x11,8"



G124790 - GRIGIO MOSAICO
30X30 / 11,8"x11,8" (T. 5X5)



G124670 - GRIGIO BASKETWEAVE
30X30 / 11,8"x11,8"

Villa d'Este. IMBALLI - PACKING

FORMATO SIZE	PEZZI/SCATOLA PIECES/BOX	MQ/SCATOLA SQ.MT./BOX	KG/SCATOLA WEIGHT/BOX	SCATOLE/PALLET BOX/PALLET	MQ/PALLET SQ.MT./PALLET	KG/PALLET WEIGHT/PALLET	SPESSORE THICKNESS
15X15 / 5,9"X5,9"	38	0,85	16,035	64	54,72	1026,24	10
15X15 / 5,9"X5,9" TAGLIATO PER TOZZ.	12	0,27	5,12	76	20,52	389,50	10
7,5X15 / 2,9"X5,9"	76	0,85	15,70	60	51,30	942,00	10
5X15 / 2"X5,9"	114	0,85	15,40	60	51,30	924,00	10
MOSAICO	11	0,99	17,20	-	-	-	-
OTTAGONA	6	0,54	10,12	-	-	-	-
BASKETWEAVE	6	0,54	9,85	-	-	-	-
FORMELLA TIBUR	4	0,09	1,68	-	-	-	-
TOZZETTO TIBUR	10	-	0,82	-	-	-	-
LISTELLO TIBUR	14	-	3,70	-	-	-	-
ANG. LISTELLO TIBUR	10	-	0,40	-	-	-	-
TORELLO TIBUR	14	-	4,56	-	-	-	-
ANG. TORELLO TIBUR	8	-	0,48	-	-	-	-
MATITA TIBUR	14	-	0,82	-	-	-	-
FORMELLA ESTE	12	0,27	4,05	-	-	-	-
TOZZ. ESTE MIX 2 PZ	10	-	0,66	-	-	-	-
LISTELLO ESTE	18	-	3,30	-	-	-	-
ANG. LIST. ESTE	10	-	0,12	-	-	-	-
TORELLO ESTE	12	-	1,90	-	-	-	-
ANG. TOR. ESTE	10	-	0,16	-	-	-	-
MATITA ESTE	14	-	0,53	-	-	-	-
ANG. MATITA ESTE	10	-	0,032	-	-	-	-
LISTELLO ANIENE	14	-	2,92	-	-	-	-
ANG. LIST. ANIENE	10	-	0,20	-	-	-	-
MATITA ANIENE	14	-	1,38	-	-	-	-
COPRIFILO	14	-	0,20	-	-	-	-
BEAK	10	-	0,043	-	-	-	-
30,4X30,4 / 11,9"X11,9"	14	1,29	23,40	42	54,18	982,80	9
ANGOLO FASCIA ESTE	8	0,74	14,13	-	-	-	-
FASCIA ESTE	8	0,74	14,13	-	-	-	-
INSERTO ESTE	8	0,74	14,13	-	-	-	-
BATTISCOPA	40	-	16,00	-	-	-	-

FORMATO SIZE	CODICE CODE	PRODOTTO PRODUCT NAME	PREZZO PRICE	GRUPPO GROUP	€
15X15 / 5,9"X5,9"	G1120AO	AVORIO	MQ	43	49,88
	G1122AO	TORTORA	MQ	43	49,88
	G1121AO	GRIGIO	MQ	43	49,88
15X15 / 5,9"X5,9"	G125180	TAGLIATO PER TOZZ. AVORIO	MQ	75	123,02
	G125200	TAGLIATO PER TOZZ. TORTORA	MQ	75	123,02
	G125190	TAGLIATO PER TOZZ. GRIGIO	MQ	75	123,02
7,5X15 / 2,9"X5,9"	G1112AO	AVORIO	MQ	45	51,66
	G1113AO	TORTORA	MQ	45	51,66
	G1111AO	GRIGIO	MQ	45	51,66
5X15 / 2"X5,9"	G1133AO	AVORIO	MQ	63	57,97
	G1132AO	TORTORA	MQ	63	57,97
	G1134AO	GRIGIO	MQ	63	57,97
30X30 / 11,8"X11,8"	G124800	MOSAICO AVORIO	PZ	15	14,04
	G124810	MOSAICO TORTORA	PZ	15	14,04
	G124790	MOSAICO GRIGIO	PZ	15	14,04
30X30 / 11,8"X11,8"	G124840	OTTAGONA AVORIO	PZ	39	37,80
	G124820	OTTAGONA TORTORA	PZ	39	37,80
	G124830	OTTAGONA GRIGIO	PZ	39	37,80
30X30 / 11,8"X11,8"	G124690	BASKETWEAVE AVORIO	PZ	28	25,55
	G124680	BASKETWEAVE TORTORA	PZ	28	25,55
	G124670	BASKETWEAVE GRIGIO	PZ	28	25,55
15X15 / 5,9"X5,9"	G124960	FORMELLA TIBUR AVORIO	PZ	24	24,26
	G125040	FORMELLA TIBUR TORTORA	PZ	24	24,26
	G125090	FORMELLA TIBUR GRIGIO	PZ	24	24,26
6X6 / 2,4"X2,4"	G125210	TOZZETTO TIBUR AVORIO	PZ	12	10,90
	G125230	TOZZETTO TIBUR TORTORA	PZ	12	10,90
	G125220	TOZZETTO TIBUR GRIGIO	PZ	12	10,90
6,5X15 / 2,5"X5,9"	G124490	LISTELLO TIBUR AVORIO	PZ	15	14,04
	G124510	LISTELLO TIBUR TORTORA	PZ	15	14,04
	G124500	LISTELLO TIBUR GRIGIO	PZ	15	14,04
6,5X4,5 / 2,5"X1,8"	G300520	ANG. LISTELLO TIBUR AVORIO	PZ	15	14,04
	G300560	ANG. LIST. TIBUR TORTORA	PZ	15	14,04
	G300000	ANG. LISTELLO TIBUR GRIGIO	PZ	15	14,04
6X15 / 2,4"X5,9"	G124480	TORELLO TIBUR AVORIO	PZ	15	14,04
	G124890	TORELLO TIBUR TORTORA	PZ	15	14,04
	G124880	TORELLO TIBUR GRIGIO	PZ	15	14,04
6X4,5 / 2,4"X1,8"	G124590	ANG. TORELLO TIBUR AVORIO	PZ	15	14,04
	G124610	ANG. TORELLO TIBUR TORTORA	PZ	15	14,04
	G124600	ANG. TORELLO TIBUR GRIGIO	PZ	15	14,04

Villa d'Este.

LISTINO · PRICE LIST

GL


FORMATO SIZE	CODICE CODE	PRODOTTO PRODUCT NAME	PREZZO PRICE	GRUPPO GROUP	€
1,5X15 / 0,6"X5,9"	G124850	MATITA TIBUR AVORIO	PZ	12	10,90
	G124860	MATITA TIBUR TORTORA	PZ	12	10,90
	G124870	MATITA TIBUR GRIGIO	PZ	12	10,90
15X15 / 5,9"X5,9"	G124970	FORMELLA ESTE AVORIO	PZ	24	24,26
	G125050	FORMELLA ESTE TORTORA	PZ	24	24,26
	G125100	FORMELLA ESTE GRIGIO	PZ	24	24,26
6X6 / 2,4"X2,4"	G124650	TOZZ. ESTE MIX 2 PZ AVORIO	CP	22	23,37
	G125030	TOZZ. ESTE MIX 2 PZ TORTORA	CP	22	23,37
	G124660	TOZZ. ESTE MIX 2 PZ GRIGIO	CP	22	23,37
7,5X15 / 2,9"X5,9"	G124440	LISTELLO ESTE AVORIO	PZ	14	12,84
	G125010	LISTELLO ESTE TORTORA	PZ	14	12,84
	G124450	LISTELLO ESTE GRIGIO	PZ	14	12,84
7,5X2,5 / 2,9"X1"	G124470	ANG. LIST. ESTE AVORIO	PZ	33	29,40
	G125020	ANG. LIST. ESTE TORTORA	PZ	33	29,40
	G124460	ANG. LIST. ESTE GRIGIO	PZ	33	29,40
5X15 / 2"X5,9"	G124310	TORELLO ESTE AVORIO	PZ	14	12,84
	G124290	TORELLO ESTE TORTORA	PZ	14	12,84
	G124300	TORELLO ESTE GRIGIO	PZ	14	12,84
5X2,5 / 2"X1"	G124340	ANG. TOR. ESTE AVORIO	PZ	33	29,40
	G124320	ANG. TOR. ESTE TORTORA	PZ	33	29,40
	G124330	ANG. TOR. ESTE GRIGIO	PZ	33	29,40
1,5X15 / 0,6"X5,9"	G215110	MATITA ESTE AVORIO	PZ	7	6,69
	G210210	MATITA ESTE TORTORA	PZ	7	6,69
	G210810	MATITA ESTE GRIGIO	PZ	7	6,69
1,5X1,5 / 0,6"X0,6"	G124370	ANG. MATITA ESTE AVORIO	PZ	31	28,99
	G124350	ANG. MATITA ESTE TORTORA	PZ	31	28,99
	G124360	ANG. MATITA ESTE GRIGIO	PZ	31	28,99
4,5X15 / 1,8"X5,9"	G124570	LISTELLO ANIENE AVORIO	PZ	15	14,04
	G124580	LISTELLO ANIENE TORTORA	PZ	15	14,04
	G124560	LISTELLO ANIENE GRIGIO	PZ	15	14,04
4,5X4,5 / 1,8"X1,8"	G300540	ANG. LIST. ANIENE AVORIO	PZ	15	14,04
	G300580	ANG. LIST. ANIENE TORTORA	PZ	15	14,04
	G300030	ANG. LIST. ANIENE GRIGIO	PZ	15	14,04
2X15 / 0,8"X5,9"	G124540	MATITA ANIENE AVORIO	PZ	12	10,90
	G124550	MATITA ANIENE TORTORA	PZ	12	10,90
	G124530	MATITA ANIENE GRIGIO	PZ	12	10,90

Villa d'Este.


LISTINO · PRICE LIST

GL

FORMATO SIZE	CODICE CODE	PRODOTTO PRODUCT NAME	PREZZO PRICE	GRUPPO GROUP	€
1X15 / 0,4"X5,9"	G124420	COPRIFILO AVORIO	PZ	12	10,90
	G124430	COPRIFILO TORTORA	PZ	12	10,90
	G124410	COPRIFILO GRIGIO	PZ	12	10,90
1X1 / 0,4"X0,4"	G124400	BEAK AVORIO	PZ	33	29,40
	G124380	BEAK TORTORA	PZ	33	29,40
	G124390	BEAK GRIGIO	PZ	33	29,40
30,4X30,4 / 11,9"X11,9"	G1123AO	AVORIO	MQ	40	41,79
	G1125AO	TORTORA	MQ	40	41,79
	G1124AO	GRIGIO	MQ	40	41,79
30,4X30,4 / 11,9"X11,9"	G124980	ANGOLO FASCIA ESTE AVORIO	PZ	18	18,69
	G125060	ANGOLO FASCIA ESTE TORTORA	PZ	18	18,69
	G125110	ANGOLO FASCIA ESTE GRIGIO	PZ	18	18,69
30,4X30,4 / 11,9"X11,9"	G124990	FASCIA ESTE AVORIO	PZ	18	18,69
	G125070	FASCIA ESTE TORTORA	PZ	18	18,69
	G125120	FASCIA ESTE GRIGIO	PZ	18	18,69
30,4X30,4 / 11,9"X11,9"	G125000	INSERTO ESTE AVORIO	PZ	18	18,69
	G125080	INSERTO ESTE TORTORA	PZ	18	18,69
	G125130	INSERTO ESTE GRIGIO	PZ	18	18,69
8X30 / 3,1"X11,8"	G300440	BATTISCOPIA AVORIO	ML	12	10,90
	G300430	BATTISCOPIA TORTORA	ML	12	10,90
	G300450	BATTISCOPIA GRIGIO	ML	12	10,90



Info



TECH

Argenta. Carrara. Calacatta. Cava. Cut on Size. Dolomiti. Foussana. Lit. Statuario.

GRES PORCELLANATO SMALTATO / GLAZED PORCELAIN TILE / GRES CERAME ÉMAILLÉ / GLASIERTES FEINSTEINZEUG / КЕРАМОГРАНИТ ГЛАЗУРОВАННЫЙ				
GRUPPO D'APPARTENENZA / CLASS / GROUPE D'APPARTENENCE / ZUGEHÖRIGKEITSGRUPPE / ГРУППА ПРИНАДЛЕЖНОСТИ				EN 14411 - ISO 13006 BIA GL
CARATTERISTICHE FEATURES CARACTERISTIQUES EIGENSCHAFTEN ХАРАКТЕРИСТИКИ	UNITÀ DI MISURA UNIT OF MEASUREMENT UNITÉ DE MESURE MASSEINHEIT ЕДИНИЦА ИЗМЕРЕНИЯ	VALORE MEDIO VALLELUNGA & CO. AVERAGE VALUE VALEUR MOYENNE DURCHSCHNITTSWERT СРЕДНЕЕ ЗНАЧЕНИЕ	VALORE PRESCRITTO REQUIRED STANDARDS VALEUR PRESCRITE VORGESCHRIEBENER WERT ПРЕДПИСАННОЕ ЗНАЧЕНИЕ	METODO DI PROVA TEST METHOD MÉTHOD D'ESSAI PRÜFMETHODE МЕТОДИКА ИСПЫТАНИЙ
DIMENSIONE LATI DIMENSIONS - LENGTH AND WIDTH DIMENSIONS - LONGUEUR ET LARGEUR LÄNGE UND BREITE РАЗМЕР СТОРОН	%	CONFORME ACCORDING CONFORME GLEICHMÄSSIG СООТВЕТСТВУЕТ	± 0,6 (MAX ± 2 MM)	EN ISO 10545-2
RETTILINEITÀ DEI LATI SIDES' STRAIGHTNESS RECTITUDE DES CÔTES GERADLINIGKEIT DER KANTEN ПРЯМОЛИНЕЙНОСТЬ СТОРОН	%	CONFORME ACCORDING CONFORME GLEICHMÄSSIG СООТВЕТСТВУЕТ	± 0,5 (MAX ± 1,5 MM)	EN ISO 10545-2
ORTOGONALITÀ DEI LATI SIDES' ORTHOGONALITY ORTHOGONALITÉ DES CÔTES RECHTWINKLIGKEIT DER KANTEN ПРЯМОЛИНЕЙНОСТЬ СТОРОН	%	CONFORME ACCORDING CONFORME GLEICHMÄSSIG СООТВЕТСТВУЕТ	± 0,5 (MAX ± 2 MM)	EN ISO 10545-2
PLANARITÀ FLATNESS PLANEITUDE EBENFLÄCHIGKEIT ПЛОСКОСТНОСТЬ	%	CONFORME ACCORDING CONFORME GLEICHMÄSSIG СООТВЕТСТВУЕТ	± 0,5 (MAX ± 2 MM)	EN ISO 10545-2
SPESSORE THICKNESS ÉPAISSEUR DICKE ТОЛЩИНА	%	CONFORME ACCORDING CONFORME GLEICHMÄSSIG СООТВЕТСТВУЕТ	± 5 (MAX ± 0,5 MM)	EN ISO 10545-2
ASSORBIMENTO D'ACQUA WATER ABSORPTION ABSORPTION D'EAU WASSERAUFNAHME ВОДОПОГЛОЩЕНИЕ	%	CONFORME ACCORDING CONFORME GLEICHMÄSSIG СООТВЕТСТВУЕТ	≤ 0,5	EN ISO 10545-3
SFORZO DI ROTTURA BREAKING STRENGTH CONTRAÎNTE DE RUPTURE BRUCHKRAFT РАЗРЫВНОЕ УСИЛИЕ	N	CONFORME ACCORDING CONFORME GLEICHMÄSSIG СООТВЕТСТВУЕТ	≥ 1300 SE SPESS ≥ 7,5 MM. ≥ 700 SE SPESS < 7,5 MM.	EN ISO 10545-4
MODULO DI ROTTURA MODULUS OF RUPTURE COEFFICIENT DE RUPTURE BRUCHMODUL РАЗРЫВНОЙ МОДУЛЬ	N/MM ²	CONFORME ACCORDING CONFORME GLEICHMÄSSIG СООТВЕТСТВУЕТ	≥ 35	EN ISO 10545-4
RESISTENZA ALL'ABRASIONE RESISTANCE TO ABRASION RÉSISTANCE À L'ABRASION BESTÄNDIGKEIT GEGEN OBERFLÄCHENVERSCHLEISS СТОЙКОСТЬ К ГЛУБОКОМУ ИСТИРАНИЮ	PEI	CONFORME ACCORDING CONFORME GLEICHMÄSSIG СООТВЕТСТВУЕТ	4-5	EN ISO 10545-7
COEFFICIENTE DI DILATAZIONE TERMICA LINEARE COEFFICIENT OF LINEAR THERMAL-EXPANSION COEFFICIENT DILATATION THERMIQUE LINÉAIRE LINEARE WÄRMEAUDEHNUNGSKOEFFIZIENT КОЭФФИЦИЕНТ ЛИНЕЙНОГО ТЕПЛООВОГО РАСШИРЕНИЯ	10 ⁻⁶ /°C	∂ = 7,0	METODO DISPONIBILE METHOD AVAILABLE MÉTHODE DISPONIBLE VERFÜGBARE METHODE ДОСТУПНАЯ МЕТОДИКА	EN ISO 10545-8
RESISTENZA AGLI SBALZI TERMICI RESISTANCE TO THERMAL SHOCK RÉSISTANCE AUX VARIATIONS THÉRMIIQUES TEMPERATURWECHSELBESTÄNDIGKEIT СТОЙКОСТЬ К ТЕПЛОВЫМ УДАРАМ		RESISTE RESISTS RÉSISTE WIDERSTANDSFÄHIG УСТОЙЧИВ	METODO DISPONIBILE METHOD AVAILABLE MÉTHODE DISPONIBLE VERFÜGBARE METHODE ДОСТУПНАЯ МЕТОДИКА	EN ISO 10545-9
RESISTENZA ALLE MACCHIE STAIN RESISTANCE RÉSISTANCE AUX TACHES FLECKENBESTÄNDIGKEIT УСТОЙЧИВОСТЬ К ПЯТНООБРАЗОВАНИЮ		4-5	MIN 3	EN ISO 10545-14
RESISTENZA ALL'ATTACCO CHIMICO CHEMICAL RESISTANCE RÉSISTANCE AUX PRODUITS CHIMIQUES BESTÄNDIGKEIT GEGEN CHEMIKALIEN СТОЙКОСТЬ К ХИМИЧЕСКОМУ ВОЗДЕЙСТВИЮ		A	MIN B	EN ISO 10545-13
RESISTENZA AGLI ACIDI E ALLE BASI A BASSA CONCENTRAZIONE RESISTANT TO ACID AND LOW CONCENTRATION BASES RÉSISTANCE AUX ACIDES ET AUX BASES À FAIBLE CONCENTRATION WIDERSTANDSFÄHIGKEIT GEGENÜBER NIEDRIG KONZENTRIERTEN SÄUREN UND LAUGEN УСТОЙЧИВОСТЬ К ДЕЙСТВИЮ КИСЛОТ И ЩЕЛОЧЕЙ С НИЗКОЙ КОНЦЕНТРАЦИЕЙ		LA	METODO DISPONIBILE METHOD AVAILABLE MÉTHODE DISPONIBLE VERFÜGBARE METHODE ДОСТУПНАЯ МЕТОДИКА	EN ISO 10545-13
RESISTENZA AL GELO FROST RESISTANCE RÉSISTANCE AU GEL FROSTBESTÄNDIGKEIT МОРОЗОСТОЙКОСТЬ		RESISTE RESISTS RÉSISTE WIDERSTANDSFÄHIG УСТОЙЧИВ	RICHIESTA REQUIRED REQUIS ERFORDERLICH ТРЕБУЕМАЯ	EN ISO 10545-12
STABILITÀ DEI COLORI COLOR STABILITY STABILITÉ DES COULEURS FARBECHTHEIT УСТОЙЧИВОСТЬ ЦВЕТОВ		STABILE STABLE STABILE STABIL СТАБИЛЬНЫЙ	METODO DISPONIBILE METHOD AVAILABLE MÉTHODE DISPONIBLE VERFÜGBARE METHODE ДОСТУПНАЯ МЕТОДИКА	DIN 51094
RESISTENZA ALLO SCIVOLAMENTO SLIPPERINESS DÉTERMINATION DE LA GLISSANCE RUTSCHFESTIGKEIT УСТОЙЧИВОСТЬ К СКОЛЬЖЕНИЮ		DCOF - WET CONDITION	R9 ≥ 0,42	DIN 51130 ANSI A 137.1

Caracalla. Cava Lusso. Dolomiti Lusso.

GRES PORCELLANATO SMALTATO / GLAZED PORCELAIN TILE / GRES CERAME ÉMAILLÉ / GLASIERTES FEINSTEINZEUG / КЕРАМОГРАНИТ ГЛАЗУРОВАННЫЙ				
GRUPPO D'APPARTENENZA / CLASS / GROUPE D'APPARTENENCE / ZUGEHÖRIGKEITSGRUPPE / ГРУППА ПРИНАДЛЕЖНОСТИ				EN 14411 · ISO 13006 BIA GL
CARATTERISTICHE FEATURES CARACTERISTIQUES EIGENSCHAFTEN ХАРАКТЕРИСТИКИ	UNITÀ DI MISURA UNIT OF MEASUREMENT UNITÉ DE MESURE MASSEINHEIT ЕДИНИЦА ИЗМЕРЕНИЯ	VALORE MEDIO VALLELUNGA & CO. AVERAGE VALUE VALEUR MOYENNE DURCHSCHNITTSWERT СРЕДНЕЕ ЗНАЧЕНИЕ	VALORE PRESCRITTO REQUIRED STANDARDS VALEUR PRESCRITE VORGESCHRIBENER WERT ПРЕДПИСАННОЕ ЗНАЧЕНИЕ	METODO DI PROVA TEST METHOD MÉTHOD D'ESSAI PRUFMETHODE МЕТОДИКА ИСПЫТАНИЙ
DIMENSIONE LATI DIMENSIONS - LENGTH AND WIDTH DIMENSIONS - LONGUEUR ET LARGEUR LÄNGE UND BREITE РАЗМЕР СТОРОН	%	CONFORME ACCORDING CONFORME GLEICHMÄSSIG ООТВЕТСТВУЕТ	± 0,6 (MAX ± 2 MM)	EN ISO 10545-2
RETTILINEITÀ DEI LATI SIDES' STRAIGHTNESS RECTITUDE DES CÔTES GERADLINIGKEIT DER KANTEN ПРЯМОЛИНЕЙНОСТЬ СТОРОН	%	CONFORME ACCORDING CONFORME GLEICHMÄSSIG ООТВЕТСТВУЕТ	± 0,5 (MAX ± 1,5 MM)	EN ISO 10545-2
ORTOGONALITÀ DEI LATI SIDES' ORTHOGONALITY ORTHOGONALITÉ DES CÔTES RECHTWINKLIGKEIT DER KANTEN ПРЯМОЛИНЕЙНОСТЬ СТОРОН	%	CONFORME ACCORDING CONFORME GLEICHMÄSSIG ООТВЕТСТВУЕТ	± 0,5 (MAX ± 2 MM)	EN ISO 10545-2
PLANARITÀ FLATNESS PLANEITUDE EBENFLÄCHIGKEIT ПЛОСКОСТНОСТЬ	%	CONFORME ACCORDING CONFORME GLEICHMÄSSIG ООТВЕТСТВУЕТ	± 0,5 (MAX ± 2 MM)	EN ISO 10545-2
SPESSORE THICKNESS ÉPAISSEUR DICKE ТОЛЩИНА	%	CONFORME ACCORDING CONFORME GLEICHMÄSSIG ООТВЕТСТВУЕТ	± 5 (MAX ± 0,5 MM)	EN ISO 10545-2
ASSORBIMENTO D'ACQUA WATER ABSORPTION ABSORPTION D'EAU WASSERAUFNAHME ВОДПОГЛОЩЕНИЕ	%	CONFORME ACCORDING CONFORME GLEICHMÄSSIG ООТВЕТСТВУЕТ	≤ 0,5	EN ISO 10545-3
SFORZO DI ROTTURA BREAKING STRENGTH CONTRAÎNE DE RUPTURE BRUCHKRAFT РАЗРЫВНОЕ УСИЛИЕ	N	CONFORME ACCORDING CONFORME GLEICHMÄSSIG ООТВЕТСТВУЕТ	≥ 1300 SE SPESS ≥ 7,5 MM. ≥ 700 SE SPESS < 7,5 MM.	EN ISO 10545-4
MODULO DI ROTTURA MODULUS OF RUPTURE COEFFICIENT DE RUPTURE BRUCHMODUL РАЗРЫВНОЙ МОДУЛЬ	N/MM ²	CONFORME ACCORDING CONFORME GLEICHMÄSSIG ООТВЕТСТВУЕТ	≥ 35	EN ISO 10545-4
RESISTENZA ALL'ABRASIONE RESISTANCE TO ABRASION RÉSISTANCE À L'ABRASION BESTÄNDIGKEIT GEGEN OBERFLÄCHENVERSCHLEISS СТОЙКОСТЬ К ГЛУБОКОМУ ИСТИРАНИЮ	PEI	CONFORME ACCORDING CONFORME GLEICHMÄSSIG ООТВЕТСТВУЕТ	5	EN ISO 10545-7
COEFFICIENTE DI DILATAZIONE TERMICA LINEARE COEFFICIENT OF LINEAR THERMAL -EXPANSION COEFFICIENT DILATATION THERMIQUE LINÉAIRE LINEARE WÄRMEAUSDEHNUNGSKOEFFIZIENT КОЭФФИЦИЕНТ ЛИНЕЙНОГО ТЕПЛОВОГО РАСШИРЕНИЯ	10 ⁻⁶ /°C	∂ = 7,0	METODO DISPONIBILE MÉTHOD AVAILABLE MÉTHODE DISPONIBLE VERFÜGBARE METHODE ДОСТУПНАЯ МЕТОДИКА	EN ISO 10545-8
RESISTENZA AGLI SBALZI TERMICI RESISTANCE TO THERMAL SHOCK RÉSISTANCE AUX VARIATIONS THÉRMiques TEMPERATURWECHSELBESTÄNDIGKEIT СТОЙКОСТЬ К ТЕПЛОВЫМ УДАРАМ		RESISTE RESISTS RÉSISTE WIDERSTANDSFÄHIG УСТОЙЧИВ	METODO DISPONIBILE MÉTHOD AVAILABLE MÉTHODE DISPONIBLE VERFÜGBARE METHODE ДОСТУПНАЯ МЕТОДИКА	EN ISO 10545-9
RESISTENZA ALLE MACCHIE STAIN RESISTANCE RÉSISTANCE AUX TACHES FLECKENBESTÄNDIGKEIT УСТОЙЧИВОСТЬ К ПЯТНООБРАЗОВАНИЮ		4-5	MIN 3	EN ISO 10545-14
RESISTENZA ALL'ATTACCO CHIMICO CHEMICAL RESISTANCE RÉSISTANCE AUX PRODUITS CHIMIQUES BESTÄNDIGKEIT GEGEN CHEMIKALIEN СТОЙКОСТЬ К ХИМИЧЕСКОМУ ВОЗДЕЙСТВИЮ		A	MIN B	EN ISO 10545-13
RESISTENZA AGLI ACIDI E ALLE BASI A BASSA CONCENTRAZIONE RESISTANT TO ACID AND LOW CONCENTRATION BASES RÉSISTANCE AUX ACIDES ET AUX BASES À FAIBLE CONCENTRATION WIDERSTANDSFÄHIGKEIT GEGENÜBER NIEDRIG KONZENTRIERTEN SÄUREN UND LAUGEN УСТОЙЧИВОСТЬ К ДЕЙСТВИЮ КИСЛОТ И ЩЕЛОЧЕЙ С НИЗКОЙ КОНЦЕНТРАЦИЕЙ		LA	METODO DISPONIBILE MÉTHOD AVAILABLE MÉTHODE DISPONIBLE VERFÜGBARE METHODE ДОСТУПНАЯ МЕТОДИКА	EN ISO 10545-13
RESISTENZA AL GELO FROST RESISTANCE RÉSISTANCE AU GEL FROSTBESTÄNDIGKEIT МОРОЗОСТОЙКОСТЬ		RESISTE RESISTS RÉSISTE WIDERSTANDSFÄHIG УСТОЙЧИВ	RICHIESTA REQUIRED REQUIS ERFORDERLICH ТРЕБУЕМАЯ	EN ISO 10545-12
STABILITÀ DEI COLORI COLOR STABILITY STABILITÉ DES COULEURS FARBECHEIT УСТОЙЧИВОСТЬ ЦВЕТОВ		STABILE STABLE STABILE STABIL СТАБИЛЬНЫЙ	METODO DISPONIBILE MÉTHOD AVAILABLE MÉTHODE DISPONIBLE VERFÜGBARE METHODE ДОСТУПНАЯ МЕТОДИКА	DIN 51094
RESISTENZA ALLO SCIVOLAMENTO SLIPPERINESS DÉTERMINATION DE LA GLISSANCE RUTSCHFESTIGKEIT УСТОЙЧИВОСТЬ К СКОЛЬЖЕНИЮ		DCOF - WET CONDITION	R9 ≥ 0,42	DIN 51130 ANSI A 137.1

CARATTERISTICHE FEATURES CARACTERISTIQUES EIGENSCHAFTEN ХАРАКТЕРИСТИКИ	UNITÀ DI MISURA UNIT OF MEASUREMENT UNITÉ DE MESURE MASSEINHEIT ЕДИНИЦА ИЗМЕРЕНИЯ	VALORE MEDIO VALLELUNGA & CO. AVERAGE VALUE VALEUR MOYENNE DURCHSCHNITTSWERT СРЕДНЕЕ ЗНАЧЕНИЕ	VALORE PRESCRITTO REQUIRED STANDARDS VALEUR PRESCRITE VORGESCHRIEBENER WERT ПРЕДПИСАННОЕ ЗНАЧЕНИЕ	METODO DI PROVA TEST METHOD MÉTHODE D'ESSAI PRÜFMETHODE МЕТОДИКА ИСПЫТАНИЙ
DIMENSIONE LATI DIMENSIONS - LENGTH AND WIDTH DIMENSIONS - LONGUEUR ET LARGEUR LÄNGE UND BREITE РАЗМЕР СТОРОН	%	CONFORME ACCORDING CONFORME GLEICHMÄSSIG СООТВЕТСТВУЕТ	± 0,6 (MAX ± 2 MM)	EN ISO 10545-2
RETTILINEITÀ DEI LATI SIDES' STRAIGHTNESS RECTITUDE DES CÔTES GERADLINIGKEIT DER KANTEN ПРЯМОЛИНЕЙНОСТЬ СТОРОН	%	CONFORME ACCORDING CONFORME GLEICHMÄSSIG СООТВЕТСТВУЕТ	± 0,5 (MAX ± 1,5 MM)	EN ISO 10545-2
ORTOGONALITÀ DEI LATI SIDES' ORTHOGONALITY ORTHOGONALITÉ DES CÔTES RECHTWINKELIGKEIT DER KANTEN ПРЯМОЛИНЕЙНОСТЬ СТОРОН	%	CONFORME ACCORDING CONFORME GLEICHMÄSSIG СООТВЕТСТВУЕТ	± 0,5 (MAX ± 2 MM)	EN ISO 10545-2
PLANARITÀ FLATNESS PLANEITUDE EBENFLÄCHIGKEIT ПЛОСКОСТНОСТЬ	%	CONFORME ACCORDING CONFORME GLEICHMÄSSIG СООТВЕТСТВУЕТ	± 0,5 (MAX ± 2 MM)	EN ISO 10545-2
SPESSORE THICKNESS ÉPAISSEUR DICKE ТОЛЩИНА	%	CONFORME ACCORDING CONFORME GLEICHMÄSSIG СООТВЕТСТВУЕТ	± 0,5 (MAX ± 0,5 MM)	EN ISO 10545-2
ASSORBIMENTO D'ACQUA WATER ABSORPTION ABSORPTION D'EAU WASSERAUFNAHME ВОДОПОГЛОЩЕНИЕ	%	CONFORME ACCORDING CONFORME GLEICHMÄSSIG СООТВЕТСТВУЕТ	≤ 0,5	EN ISO 10545-3
SFORZO DI ROTTURA BREAKING STRENGTH CONTRAÎTE DE RUPTURE BRUCHKRAFT РАЗРЫВНОЕ УСИЛИЕ	N	CONFORME ACCORDING CONFORME GLEICHMÄSSIG СООТВЕТСТВУЕТ	≥ 1300 SE SPESS ≥ 7,5 MM. ≥ 700 SE SPESS < 7,5 MM.	EN ISO 10545-4
MODULO DI ROTTURA MODULUS OF RUPTURE COEFFICIENT DE RUPTURE BRUCHMODUL РАЗРЫВНОЙ МОДУЛЬ	N/MM ²	CONFORME ACCORDING CONFORME GLEICHMÄSSIG СООТВЕТСТВУЕТ	≥ 35	EN ISO 10545-4
RESISTENZA ALL'ABRASIONE RESISTANCE TO ABRASION RÉSISTANCE À LABRASION BESTÄNDIGKEIT GEGEN OBERFLÄCHENVERSCHLEISS СТОЙКОСТЬ К ГЛУБОКОМУ ИСТИРАНИЮ	MM ³	CONFORME ACCORDING CONFORME GLEICHMÄSSIG СООТВЕТСТВУЕТ	≤ 175	EN ISO 10545-6
COEFFICIENTE DI DILATAZIONE TERMICA LINEARE COEFFICIENT OF LINEAR THERMAL-EXPANSION COEFFICIENT DILATATION THERMIQUE LINÉAIRE LINEARE WÄRMEAUDEHNUNGSKOEFFIZIENT КОЭФФИЦИЕНТ ЛИНЕЙНОГО ТЕПЛОВОГО РАСШИРЕНИЯ	10 ⁻⁶ /°C	δ = 7,0	METODO DISPONIBILE METHOD AVAILABLE MÉTHODE DISPONIBILE VERFÜGBARE METHODE ДОСТУПНАЯ МЕТОДИКА	EN ISO 10545-8
RESISTENZA AGLI SBALZI TERMICI RESISTANCE TO THERMAL SHOCK RÉSISTANCE AUX VARIATIONS THÉRIQUES TEMPERATURWECHSELBESTÄNDIGKEIT СТОЙКОСТЬ К ТЕПЛОВЫМ УДАРАМ		RESISTE RESISTS RÉSISTE WIDERSTANDSFÄHIG УСТОЙЧИВ	METODO DISPONIBILE METHOD AVAILABLE MÉTHODE DISPONIBILE VERFÜGBARE METHODE ДОСТУПНАЯ МЕТОДИКА	EN ISO 10545-9
RESISTENZA ALLE MACCHIE STAIN RESISTANCE RÉSISTANCE AUX TACHES FLECKENBESTÄNDIGKEIT УСТОЙЧИВОСТЬ К ПЯТНООБРАЗОВАНИЮ		≥ 4	DECLARED VALUE	EN ISO 10545-14
RESISTENZA ALL' ATTACCO CHIMICO CHEMICAL RESISTANCE RÉSISTANCE AUX PRODUITS CHIMIQUE BESTÄNDIGKEIT GEGEN CHEMIKALIEN СТОЙКОСТЬ К ХИМИЧЕСКОМУ ВОЗДЕЙСТВИЮ		UA	MIN UB	EN ISO 10545-13
RESISTENZA AGLI ACIDI E ALLE BASI A BASSA CONCENTRAZIONE RESISTANT TO ACID AND LOW CONCENTRATION BASES RÉSISTANCE AUX ACIDES ET AUX BASES À FAIBLE CONCENTRATION WIDERSTANDSFÄHIGKEIT GEGENÜBER NIEDRIG KONZENTRIERTEN SÄUREN UND LAUGEN УСТОЙЧИВОСТЬ К ДЕЙСТВИЮ КИСЛОТ И ЩЕЛОЧЕЙ С НИЗКОЙ КОНЦЕНТРАЦИЕЙ		ULA	METODO DISPONIBILE METHOD AVAILABLE MÉTHODE DISPONIBILE VERFÜGBARE METHODE ДОСТУПНАЯ МЕТОДИКА	EN ISO 10545-13
RESISTENZA AL GELO FROST RESISTANCE RÉSISTANCE AU GEL FROSTBESTÄNDIGKEIT МОРОЗОСТОЙКОСТЬ		RESISTE RESISTS RÉSISTE WIDERSTANDSFÄHIG УСТОЙЧИВ	RICHIESTA REQUIRED REQUIS ERFORDERLICH ТРЕБУЕМАЯ	EN ISO 10545-12
STABILITÀ DEI COLORI COLOR STABILITY STABILITÉ DES COULEURS FARBECHTHEIT УСТОЙЧИВОСТЬ ЦВЕТОВ		STABILE STABLE STABILE STABIL СТАБИЛЬНЫЙ	METODO DISPONIBILE METHOD AVAILABLE MÉTHODE DISPONIBILE VERFÜGBARE METHODE ДОСТУПНАЯ МЕТОДИКА	DIN 51094
RESISTENZA ALLO SCIVOLAMENTO SLIPPERINESS DÉTERMINATION DE LA GLISSANCE RUTSCHFESTIGKEIT УСТОЙЧИВОСТЬ К СКОЛЬЖЕНИЮ		DCOF - WET CONDITION	R9 ≥ 0,42	DIN 51130 ANSI A 137.1

Base. Creo. Petra. Tabula.

GRES PORCELLANATO IMPASTO COLORATO / COLORED BODY PORCELAIN TILE / GRES CERAME PATE COLOREE / DURCHGEFAERBTE FEINSTEINZEUG / КЕРАМОГРАНИТ ОКРАШЕННАЯ ПАСТА

GRUPPO D'APPARTENENZA / CLASS / GROUPE D'APPARTENENCE / ZUGEHÖRIGKEITSGRUPPE / ГРУППА ПРИНАДЛЕЖНОСТИ			EN 14411 - ISO 13006 BIA UGL	
CARATTERISTICHE FEATURES CARACTÉRISTIQUES EIGENSCHAFTEN ХАРАКТЕРИСТИКИ	UNITÀ DI MISURA UNIT OF MEASUREMENT UNITÉ DE MESURE MASSEINHEIT ЕДИНИЦА ИЗМЕРЕНИЯ	VALORE MEDIO VALLELUNGA & CO. AVERAGE VALUE VALEUR MOYENNE DURCHSCHNITTSWERT СРЕДНЕЕ ЗНАЧЕНИЕ	VALORE PRESCRITTO REQUIRED STANDARDS VALEUR PRESCRITE VORGESCHRIEBENER WERT ПРЕДПИСАННОЕ ЗНАЧЕНИЕ	METODO DI PROVA TEST METHOD MÉTHOD D'ESSAI PRÜFMETHODE МЕТОДИКА ИСПЫТАНИЙ
DIMENSIONE LATI DIMENSIONS - LENGTH AND WIDTH DIMENSIONS - LONGUEUR ET LARGEUR LÄNGE UND BREITE РАЗМЕР СТОРОН	%	CONFORME ACCORDING CONFORME GLEICHMÄSSIG СООТВЕТСТВУЕТ	± 0,6 (MAX ± 2 мм)	EN ISO 10545-2
RETTILINEITÀ DEI LATI SIDES' STRAIGHTNESS RECTITUDE DES CÔTES GERADLINIGKEIT DER KANTEN ПРЯМОЛИНЕЙНОСТЬ СТОРОН	%	CONFORME ACCORDING CONFORME GLEICHMÄSSIG СООТВЕТСТВУЕТ	± 0,5 (MAX ± 1,5 мм)	EN ISO 10545-2
ORTOGONALITÀ DEI LATI SIDES' ORTHOGONALITY ORTHOGONALITÉ DES CÔTES RECHTWINKLIGKEIT DER KANTEN ПРЯМОЛИНЕЙНОСТЬ СТОРОН	%	CONFORME ACCORDING CONFORME GLEICHMÄSSIG СООТВЕТСТВУЕТ	± 0,5 (MAX ± 2 мм)	EN ISO 10545-2
PLANARITÀ FLATNESS PLANEITUDE EBENFLÄCHIGKEIT ПЛОСКОСТНОСТЬ	%	CONFORME ACCORDING CONFORME GLEICHMÄSSIG СООТВЕТСТВУЕТ	± 0,5 (MAX ± 2 мм)	EN ISO 10545-2
SPESSORE THICKNESS ÉPAISSEUR DICKE ТОЛЩИНА	%	CONFORME ACCORDING CONFORME GLEICHMÄSSIG СООТВЕТСТВУЕТ	± 5 (MAX ± 0,5 мм)	EN ISO 10545-2
ASSORBIMENTO D'ACQUA WATER ABSORPTION ABSORPTION D'EAU WASSERAUFNAHME ВОДОПОГЛОЩЕНИЕ	%	CONFORME ACCORDING CONFORME GLEICHMÄSSIG СООТВЕТСТВУЕТ	≥ 0,5	EN ISO 10545-3
SFORZO DI ROTTURA BREAKING STRENGTH CONTRAINTE DE RUPTURE BRUCHKRAFT РАЗРЫВНОЕ УСИЛИЕ	N	CONFORME ACCORDING CONFORME GLEICHMÄSSIG СООТВЕТСТВУЕТ	≥ 1300 SE SPESS ≥ 7,5 мм. ≥ 700 SE SPESS < 7,5 мм.	EN ISO 10545-4
MODULO DI ROTTURA MODULUS OF RUPTURE COEFFICIENT DE RUPTURE BRUCHMODUL РАЗРЫВНОЙ МОДУЛЬ	N/мм ²	CONFORME ACCORDING CONFORME GLEICHMÄSSIG СООТВЕТСТВУЕТ	≥ 35	EN ISO 10545-4
RESISTENZA ALL'ABRASIONE RESISTANCE TO ABRASION RÉSISTANCE À L'ABRASION BESTÄNDIGKEIT GEGEN OBERFLÄCHENVERSCHLEISS СТОЙКОСТЬ К ГЛУБОКОМУ ИСТИРАНИЮ	мм ³	CONFORME ACCORDING CONFORME GLEICHMÄSSIG СООТВЕТСТВУЕТ	≤ 175	EN ISO 10545-6
COEFFICIENTE DI DILATAZIONE TERMICA LINEARE COEFFICIENT OF LINEAR THERMAL -EXPANSION COEFFICIENT DILATATION THERMIQUE LINÉAIRE LINEARE WÄRMEAUSSDEHNUNGSKOEFFIZIENT КОЭФФИЦИЕНТ ЛИНЕЙНОГО ТЕПЛОВОГО РАСШИРЕНИЯ	10 ⁻⁶ /°C	∅ = 7,0	METODO DISPONIBILE METHOD AVAILABLE MÉTHODE DISPONIBLE VERFÜGBARE METHODE ДОСТУПНАЯ МЕТОДИКА	EN ISO 10545-8
RESISTENZA AGLI SBALZI TERMICI RESISTANCE TO THERMAL SHOCK RÉSISTENCE AUX VARIATIONS THÉRMQUES TEMPERATURWECHSELBESTÄNDIGKEIT СТОЙКОСТЬ К ТЕПЛОВЫМ УДАРАМ		RESISTE RESISTS RÉSISTE WIDERSTANDSFÄHIG УСТОЙЧИВ	METODO DISPONIBILE METHOD AVAILABLE MÉTHODE DISPONIBLE VERFÜGBARE METHODE ДОСТУПНАЯ МЕТОДИКА	EN ISO 10545-9
RESISTENZA ALLE MACCHIE STAIN RESISTANCE RÉSISTANCE AUX TACHES FLECKENBESTÄNDIGKEIT УСТОЙЧИВОСТЬ К ПЯТНООБРАЗОВАНИЮ		4-5	MIN 3	EN ISO 10545-14
RESISTENZA ALL'ATTACCO CHIMICO CHEMICAL RESISTANCE RÉSISTANCE AUX PRODUITS CHIMIQUES BESTÄNDIGKEIT GEGEN CHEMIKALIEN СТОЙКОСТЬ К ХИМИЧЕСКОМУ ВОЗДЕЙСТВИЮ		A	MIN B	EN ISO 10545-13
RESISTENZA AGLI ACIDI E ALLE BASI A BASSA CONCENTRAZIONE RESISTANT TO ACID AND LOW CONCENTRATION BASES RÉSISTANCE AUX ACIDES ET AUX BASES À FAIBLE CONCENTRATION WIDERSTANDSFÄHIGKEIT GEGENÜBER NIEDRIG KONZENTRIERTEN SÄUREN UND LAUGEN УСТОЙЧИВОСТЬ К ДЕЙСТВИЮ КИСЛОТ И ЩЕЛОЧЕЙ С НИЗКОЙ КОНЦЕНТРАЦИЕЙ		LA	METODO DISPONIBILE METHOD AVAILABLE MÉTHODE DISPONIBLE VERFÜGBARE METHODE ДОСТУПНАЯ МЕТОДИКА	EN ISO 10545-13
RESISTENZA AL GELO FROST RESISTANCE RÉSISTANCE AU GEL FROSTBESTÄNDIGKEIT МОРОЗОСТОЙКОСТЬ		RESISTE RESISTS RÉSISTE WIDERSTANDSFÄHIG УСТОЙЧИВ	RICHIESTA REQUIRED REQUIS ERFORDERLICH ТРЕБУЕМАЯ	EN ISO 10545-12
STABILITÀ DEI COLORI COLOR STABILITY STABILITÉ DES COULEURS FARBECHTHEIT УСТОЙЧИВОСТЬ ЦВЕТОВ		STABILE STABLE STABLE STABIL СТАБИЛЬНЫЙ	METODO DISPONIBILE METHOD AVAILABLE MÉTHODE DISPONIBLE VERFÜGBARE METHODE ДОСТУПНАЯ МЕТОДИКА	DIN 51094
RESISTENZA ALLO SCIVOLAMENTO SLIPPERINESS DÉTERMINATION DE LA GLISSANCE RUTSCHFESTIGKEIT УСТОЙЧИВОСТЬ К СКОЛЬЖЕНИЮ		BASE NAT. = R9 CREO = R9 PETRA = R10 BASE NAT. = 0,56 WET CREO = 0,57 WET	METODO DISPONIBILE ≥ 0,42 WET	DIN 51190 ANSI A137.1:2012 DCOF
		PETRA B (A+B)		DIN 51097

CARATTERISTICHE FEATURES CARACTERISTIQUES EIGENSCHAFTEN ХАРАКТЕРИСТИКИ	UNITÀ DI MISURA UNIT OF MEASUREMENT UNITÉ DE MESURE MASSEINHEIT ЕДИНИЦА ИЗМЕРЕНИЯ	VALORE MEDIO VALLELUNGA & CO. AVERAGE VALUE VALEUR MOYENNE DURCHSCHNITTSWERT СРЕДНЕЕ ЗНАЧЕНИЕ	VALORE PRESCRITTO REQUIRED STANDARDS VALEUR PRESCRITE VORGESCHRIEBENER WERT ПРЕДПИСАННОЕ ЗНАЧЕНИЕ	METODO DI PROVA TEST METHOD MÉTHOD D'ESSAI PRÜFMETHODE МЕТОДИКА ИСПЫТАНИЙ
DIMENSIONE LATI DIMENSIONS - LENGTH AND WIDTH DIMENSIONS - LONGUEUR ET LARGEUR LÄNGE UND BREITE РАЗМЕР СТОРОН	%	CONFORME ACCORDING CONFORME GLEICHMÄSSIG СООТВЕТСТВУЕТ	± 0,6 (MAX ± 2 MM)	EN ISO 10545-2
RETTILINEITÀ DEI LATI SIDES' STRAIGHTNESS RECTITUDE DES CÔTES GERADLINIGKEIT DER KANTEN ПРЯМОЛИНЕЙНОСТЬ СТОРОН	%	CONFORME ACCORDING CONFORME GLEICHMÄSSIG СООТВЕТСТВУЕТ	± 0,5 (MAX ± 1,5 MM)	EN ISO 10545-2
ORTOGONALITÀ DEI LATI SIDES' ORTHOGONALITY ORTHOGONALITÉ DES CÔTES RECHTWINKLIGKEIT DER KANTEN ПРЯМОУГОЛЬНОСТЬ СТОРОН	%	CONFORME ACCORDING CONFORME GLEICHMÄSSIG СООТВЕТСТВУЕТ	± 0,5 (MAX ± 2 MM)	EN ISO 10545-2
PLANARITÀ FLATNESS PLANEITUDE EBENFLÄCHIGKEIT ПЛОСКОСТЬ	%	CONFORME ACCORDING CONFORME GLEICHMÄSSIG СООТВЕТСТВУЕТ	± 0,5 (MAX ± 2 MM)	EN ISO 10545-2
SPESSORE THICKNESS ÉPAISSEUR DICKE ТОЛЩИНА	%	CONFORME ACCORDING CONFORME GLEICHMÄSSIG СООТВЕТСТВУЕТ	± 5 (MAX ± 0,5 MM)	EN ISO 10545-2
ASSORBIMENTO D'ACQUA WATER ABSORPTION ABSORPTION D'EAU WASSERAUFNAHME ВОДОПОГЛОЩЕНИЕ	%	CONFORME ACCORDING CONFORME GLEICHMÄSSIG СООТВЕТСТВУЕТ	≤ 0,3	EN ISO 10545-3
SFORZO DI ROTTURA BREAKING STRENGTH CONTRAÎNTE DE RUPTURE BRUCHKRAFT РАЗРЫВНОЕ УСИЛИЕ	N	CONFORME ACCORDING CONFORME GLEICHMÄSSIG СООТВЕТСТВУЕТ	≥ 1300 SE SPESS ≥ 7,5 MM. ≥ 700 SE SPESS < 7,5 MM.	EN ISO 10545-4
MODULO DI ROTTURA MODULUS OF RUPTURE COEFFICIENT DE RUPTURE BRUCHMODUL РАЗРЫВНОЙ МОДУЛЬ	N/MM ²	CONFORME ACCORDING CONFORME GLEICHMÄSSIG СООТВЕТСТВУЕТ	≥ 35	EN ISO 10545-4
RÉSISTENZA ALL'ABRASIONE RESISTANCE TO ABRASION RÉSISTANCE À L'ABRASION BESTÄNDIGKEIT GEGEN OBERFLÄCHENVERSCHLEISS СТОЙКОСТЬ К ГЛУБОКОМУ ИСТИРАНИЮ	MM ³	CONFORME ACCORDING CONFORME GLEICHMÄSSIG СООТВЕТСТВУЕТ	≥ 175	EN ISO 10545-6
COEFFICIENTE DI DILATAZIONE TERMICA LINEARE COEFFICIENT OF LINEAR THERMAL -EXPANSION COEFFICIENT DILATATION THERMIQUE LINÉAIRE LINEARE WÄRMEAUSSDEHNUNGSKOEFFIZIENT КОЭФФИЦИЕНТ ЛИНЕЙНОГО ТЕПЛОВОГО РАСШИРЕНИЯ	10 ⁻⁶ /°C	δ = 7,0	METODO DISPONIBILE METHOD AVAILABLE MÉTHODE DISPONIBLE VERFÜGBARE METHODE ДОСТУПНАЯ МЕТОДИКА	EN ISO 10545-8
RÉSISTENZA AGLI SBALZI TERMICI RESISTANCE TO THERMAL SHOCK RÉSISTANCE AUX VARIATIONS THÉRMIIQUES TEMPERATURWECHSELBESTÄNDIGKEIT		RESISTE RESISTS RÉSISTE WIDERSTANDSFÄHIG УСТОЙЧИВ	METODO DISPONIBILE METHOD AVAILABLE MÉTHODE DISPONIBLE VERFÜGBARE METHODE ДОСТУПНАЯ МЕТОДИКА	EN ISO 10545-9
RÉSISTENZA ALLE MACCHIE STAIN RESISTANCE RÉSISTANCE AUX TACHES FLECKENBESTÄNDIGKEIT УСТОЙЧИВОСТЬ К ПЯТНООБРАЗОВАНИЮ		≥ 4	DECLARED VALUE	EN ISO 10545-14
RÉSISTENZA ALL'ATTACCO CHIMICO CHEMICAL RESISTANCE RÉSISTANCE AUX PRODUITS CHIMIQUE BESTÄNDIGKEIT GEGEN CHEMIKALIEN СТОЙКОСТЬ К ХИМИЧЕСКОМУ ВОЗДЕЙСТВИЮ		A	MIN B	EN ISO 10545-13
RÉSISTENZA AGLI ACIDI E ALLE BASI A BASSA CONCENTRAZIONE RESISTANT TO ACID AND LOW CONCENTRATION BASES RÉSISTANCE AUX ACIDES ET AUX BASES À FAIBLE CONCENTRATION WIDERSTANDSFÄHIGKEIT GEGENÜBER NIEDRIG KONZENTRIERTEN SÄUREN UND LAUGEN УСТОЙЧИВОСТЬ К ДЕЙСТВИЮ КИСЛОТ И ЩЕЛОЧЕЙ С НИЗКОЙ КОНЦЕНТРАЦИЕЙ		LA	METODO DISPONIBILE METHOD AVAILABLE MÉTHODE DISPONIBLE VERFÜGBARE METHODE ДОСТУПНАЯ МЕТОДИКА	EN ISO 10545-13
RÉSISTENZA AL GELO FROST RESISTANCE RÉSISTANCE AU GEL FROSTBESTÄNDIGKEIT МОРОЗОСТОЙКОСТЬ		RESISTE RESISTS RÉSISTE WIDERSTANDSFÄHIG УСТОЙЧИВ	RICHIESTA REQUIRED REQUIS ERFORDERLICH ТРЕБУЕМАЯ	EN ISO 10545-12
STABILITÀ DEI COLORI COLOR STABILITY STABILITÉ DES COULEURS FARBECHTHEIT УСТОЙЧИВОСТЬ ЦВЕТОВ		STABILE STABLE STABILE STABIL СТАБИЛЬНЫЙ	METODO DISPONIBILE METHOD AVAILABLE MÉTHODE DISPONIBLE VERFÜGBARE METHODE ДОСТУПНАЯ МЕТОДИКА	DIN 51094

GRUPPO D'APPARTENENZA / CLASS / GROUPE D'APPARTENENCE / ZUGEHÖRIGKEITSGRUPPE / ГРУППА ПРИНАДЛЕЖНОСТИ				EN 14411 - ISO 13006 BIA GL		
CARATTERISTICHE FEATURES CARACTERISTIQUES EIGENSCHAFTEN ХАРАКТЕРИСТИКИ	UNITÀ DI MISURA UNIT OF MEASUREMENT UNITÉ DE MESURE MASSEINHEIT ЕДИНИЦА ИЗМЕРЕНИЯ	VALORE MEDIO VALLELUNGA & CO. AVERAGE VALUE VALEUR MOYENNE DURCHSCHNITTSWERT СРЕДНЕЕ ЗНАЧЕНИЕ	VALORE PRESCRITTO REQUIRED STANDARDS VALEUR PRESCRITE VORGESCHRIEBENER WERT ПРЕДПИСАННОЕ ЗНАЧЕНИЕ	METODO DI PROVA TEST METHOD MÉTHOD D'ESSAI PRÜFMETHODE МЕТОДИКА ИСПЫТАНИЙ		
DIMENSIONE LATI DIMENSIONS - LENGTH AND WIDTH DIMENSIONS - LONGUEUR ET LARGEUR LÄNGE UND BREITE РАЗМЕР СТОРОН	%	CONFORME ACCORDING CONFORME GLEICHMÄSSIG СОТВЕТСТВУЕТ	± 0,6 (MAX ± 2 MM)	EN ISO 10545-2		
RETTILINEITÀ DEI LATI SIDES' STRAIGHTNESS RECTITUDE DES CÔTES GERADLINIGKEIT DER KANTEN ПРЯМОЛИНЕЙНОСТЬ СТОРОН	%	CONFORME ACCORDING CONFORME GLEICHMÄSSIG СОТВЕТСТВУЕТ	± 0,5 (MAX ± 1,5 MM)	EN ISO 10545-2		
ORTOGONALITÀ DEI LATI SIDES' ORTHOGONALITY ORTHOCONALITÉ DES CÔTES RECHTWINKLIGKEIT DER KANTEN ПРЯМОЛИНЕЙНОСТЬ СТОРОН	%	CONFORME ACCORDING CONFORME GLEICHMÄSSIG СОТВЕТСТВУЕТ	± 0,5 (MAX ± 2 MM)	EN ISO 10545-2		
PLANARITÀ FLATNESS PLANEITUDE EBENFLÄCHIGKEIT ПЛОСКОСТНОСТЬ	%	CONFORME ACCORDING CONFORME GLEICHMÄSSIG СОТВЕТСТВУЕТ	± 0,5 (MAX ± 2 MM)	EN ISO 10545-2		
SPESSORE THICKNESS ÉPAISSEUR DICKE ТОЛЩИНА	%	CONFORME ACCORDING CONFORME GLEICHMÄSSIG СОТВЕТСТВУЕТ	± 5 (MAX ± 0,5 MM)	EN ISO 10545-2		
ASSORBIMENTO D'ACQUA WATER ABSORPTION ABSORPTION D'EAU WASSERAUFNAHME ВОДОПОГЛОЩЕНИЕ	%	CONFORME ACCORDING CONFORME GLEICHMÄSSIG СОТВЕТСТВУЕТ	≤ 0,5	EN ISO 10545-3		
SFORZO DI ROTTURA BREAKING STRENGTH CONTRAINTÉ DE RUPTURE BRUCHKRAFT РАЗРЫВНОЕ УСИЛИЕ	N	CONFORME ACCORDING CONFORME GLEICHMÄSSIG СОТВЕТСТВУЕТ	≥ 1300 SE SPESS ≥ 7,5 MM. ≥ 700 SE SPESS < 7,5 MM.	EN ISO 10545-4		
MODULO DI ROTTURA MODULUS OF RUPTURE COEFFICIENT DE RUPTURE BRUCHMODUL РАЗРЫВНОЙ МОДУЛЬ	N/мм²	CONFORME ACCORDING CONFORME GLEICHMÄSSIG СОТВЕТСТВУЕТ	≥ 35	EN ISO 10545-4		
RESISTENZA ALL' ABRASIONE RESISTANCE TO ABRASION RÉSISTANCE À L'ABRASION BESTÄNDIGKEIT GEGEN OBERFLÄCHENVERSCHLEISS СТОЙКОСТЬ К ГЛУБОКОМУ ИСТИРАНИЮ		CONFORME OPUS NOCE PEI 3 OPUS GREIGE PEI 4 OPUS GRIGIO PEI 4 OPUS CENERE PEI 4	SILO BIANCO PEI 5 SILO BEIGE PEI 5 SILO GRIGIO PEI 5 SILO AZZURRO PEI 5 SILO GR. SCURO PEI 4 SILO NERO PEI 4	CLASSE 1-5 CLASS 1-5 CLASSE 1-5 KLASSE 1-5	EN ISO 10545-6	
COEFFICIENTE DI DILATAZIONE TERMICA LINEARE COEFFICIENT OF LINEAR THERMAL -EXPANSION COEFFICIENT DILATATION THERMIQUE LINÉAIRE LINEARE WÄRMEAUSDEHNUNGSKOEFFIZIENT КОЭФФИЦИЕНТ ЛИНЕЙНОГО ТЕПЛОВОГО РАСШИРЕНИЯ	10 ⁻⁶ /°C	Δ = 7,0		METODO DISPONIBILE METHOD AVAILABLE MÉTHODE DISPONIBLE VERFÜGBARE METHODE ДОСТУПНАЯ МЕТОДИКА	EN ISO 10545-8	
RESISTENZA AGLI SBALZI TERMICI RESISTANCE TO THERMAL SHOCK RÉSISTANCE AUX VARIATIONS THÉRMQUES TEMPERATURWECHSELBESTÄNDIGKEIT СТОЙКОСТЬ К ТЕПЛОВЫМ УДАРАМ		RESISTE RESISTS RÉSISTE WIDERSTANDSFÄHIG УСТОЙЧИВ		METODO DISPONIBILE METHOD AVAILABLE MÉTHODE DISPONIBLE VERFÜGBARE METHODE ДОСТУПНАЯ МЕТОДИКА	EN ISO 10545-9	
RESISTENZA ALLE MACCHIE STAIN RESISTANCE RÉSISTANCE AUX TACHES FLECKENBESTÄNDIGKEIT УСТОЙЧИВОСТЬ К ПЯТНООБРАЗОВАНИЮ		4-5		MIN 3	EN ISO 10545-14	
RESISTENZA ALL'ATTACCO CHIMICO CHEMICAL RESISTANCE RÉSISTANCE AUX PRODUITS CHIMIQUES BESTÄNDIGKEIT GEGEN CHEMIKALIEN СТОЙКОСТЬ К ХИМИЧЕСКОМУ ВОЗДЕЙСТВИЮ		A		B MIN	EN ISO 10545-13	
RESISTENZA AGLI ACIDI E ALLE BASI A BASSA CONCENTRAZIONE RESISTANT TO ACID AND LOW CONCENTRATION BASES RÉSISTANCE AUX ACIDES ET AUX BASES À FAIBLE CONCENTRATION WIDERSTANDSFÄHIGKEIT GEGENÜBER NIEDRIG KONZENTRIERTEN SÄUREN UND LAUGEN УСТОЙЧИВОСТЬ К ДЕЙСТВИЮ КИСЛОТ И ЩЕЛОЧЕЙ С НИЗКОЙ КОНЦЕНТРАЦИЕЙ		LA			METODO DISPONIBILE METHOD AVAILABLE MÉTHODE DISPONIBLE VERFÜGBARE METHODE ДОСТУПНАЯ МЕТОДИКА	EN ISO 10545-13
RESISTENZA AL GELO FROST RESISTANCE RÉSISTANCE AU GEL FROSTBESTÄNDIGKEIT МОРОЗОСТОЙКОСТЬ		RESISTE RESISTS RÉSISTE WIDERSTANDSFÄHIG УСТОЙЧИВ		RICHIESTA REQUIRED REQUIS ERFORDERLICH ТРЕБУЕМАЯ	EN ISO 10545-12	
STABILITÀ DEI COLORI COLOR STABILITY STABILITÉ DES COULEURS LICHTECHTHEIT УСТОЙЧИВОСТЬ ЦВЕТОВ		STABILE STABLE STABILE STABIL СТАБИЛЬНЫЙ		METODO DISPONIBILE METHOD AVAILABLE MÉTHODE DISPONIBLE VERFÜGBARE METHODE ДОСТУПНАЯ МЕТОДИКА	DIN 51094	
RESISTENZA ALLO SCIVOLAMENTO SLIPPERINESS DÉTERMINATION DE LA GLISSANCE RÜTSCHFESTIGKEIT УСТОЙЧИВОСТЬ К СКОЛЬЖЕНИЮ		DCOF - WET CONDITION		R9 ≥ 0,42	DIN 51130 ANSI A 137.1	

Rialto. Villa d'Este.

GRES PORCELLANATO SMALTATO / GLAZED PORCELAIN FLOOR TILE / GRES CERAME ÉMAILLÉ / GLASIERTES FEINSTEINZEUG / КЕРАМОГРАНИТ ГЛАЗУРОВАННЫЙ

GRUPPO D'APPARTENENZA / CLASS / GROUPE D'APPARTENENCE / ZUGEHÖRIGKEITSGRUPPE / ГРУППА ПРИНАДЛЕЖНОСТИ

EN 14411 - ISO 13006 BIA GL

CARATTERISTICHE FEATURES CARACTERISTIQUES EIGENSCHAFTEN ХАРАКТЕРИСТИКИ	UNITÀ DI MISURA UNIT OF MEASUREMENT UNITÉ DE MESURE MASSEINHEIT ЕДИНИЦА ИЗМЕРЕНИЯ	VALORE MEDIO VALLELUNGA & CO. AVERAGE VALUE VALEUR MOYENNE DURCHSCHNITTSWERT СРЕДНЕЕ ЗНАЧЕНИЕ	VALORE PRESCRITTO REQUIRED STANDARDS VALEUR PRESCRITE VORGESCHRIEBENER WERT ПРЕДПИСАННОЕ ЗНАЧЕНИЕ	METODO DI PROVA TEST METHOD MÉTHOD D'ESSAI PRÜFMETHODE МЕТОДИКА ИСПЫТАНИЙ
DIMENSIONE LATI DIMENSIONS - LENGTH AND WIDTH DIMENSIONS - LONGUEUR ET LARGEUR LÄNGE UND BREITE РАЗМЕР СТОРОН	%	CONFORME ACCORDING CONFORME GLEICHMÄSSIG СООТВЕТСТВУЕТ	± 0,6 (MAX ± 2 MM)	EN ISO 10545-2
RETTILINEITÀ DEI LATI SIDES' STRAIGHTNESS RECTITUDE DES CÔTES GERADLINIGKEIT DER KANTEN ПРЯМОЛИНЕЙНОСТЬ СТОРОН	%	CONFORME ACCORDING CONFORME GLEICHMÄSSIG СООТВЕТСТВУЕТ	± 0,5 (MAX ± 1,5 MM)	EN ISO 10545-2
ORTOGONALITÀ DEI LATI SIDES' ORTHOGONALITY ORTHOGONALITÉ DES CÔTES RECHTWINKLIGKEIT DER KANTEN ПРЯМОЛИНЕЙНОСТЬ СТОРОН	%	CONFORME ACCORDING CONFORME GLEICHMÄSSIG СООТВЕТСТВУЕТ	± 0,5 (MAX ± 2 MM)	EN ISO 10545-2
PLANARITÀ FLATNESS PLANEITUDE EBENFLÄCHIGKEIT ПЛОСКОСТНОСТЬ	%	CONFORME ACCORDING CONFORME GLEICHMÄSSIG СООТВЕТСТВУЕТ	± 0,5 (MAX ± 2 MM)	EN ISO 10545-2
SPESSORE THICKNESS ÉPAISSEUR DICKE ТОЛЩИНА	%	CONFORME ACCORDING CONFORME GLEICHMÄSSIG СООТВЕТСТВУЕТ	± 5 (MAX ± 0,5 MM)	EN ISO 10545-2
ASSORBIMENTO D'ACQUA WATER ABSORPTION ABSORPTION D'EAU WASSERAUFNAHME ВОДОПОГЛОЩЕНИЕ	%	CONFORME ACCORDING CONFORME GLEICHMÄSSIG СООТВЕТСТВУЕТ	≤ 0,5	EN ISO 10545-3
SFORZO DI ROTTURA BREAKING STRENGTH CONTRAINTÉ DE RUPTURE BRUCHKRAFT РАЗРЫВНОЕ УСИЛИЕ	N	CONFORME ACCORDING CONFORME GLEICHMÄSSIG СООТВЕТСТВУЕТ	≥ 1300 SE SPESSE ≥ 7,5 MM. ≥ 700 SE SPESSE 7,5 MM.	EN ISO 10545-4
MODULO DI ROTTURA MODULUS OF RUPTURE COEFFICIENT DE RUPTURE BRUCHMODUL РАЗРЫВНОЙ МОДУЛЬ	N/мм ²	CONFORME ACCORDING CONFORME GLEICHMÄSSIG СООТВЕТСТВУЕТ	≥ 35	EN ISO 10545-4
RESISTENZA ALL'ABRASIONE RESISTANCE TO ABRASION RÉSISTANCE À L'ABRASION BESTÄNDIGKEIT GEGEN OBERFLÄCHENVERSCHLEISS СТОЙКОСТЬ К ГЛУБОКОМУ ИСТИРАНИЮ		CONFORME PEI 4-5	CLASSE 1-5 CLASS 1-5 CLASSE 1-5 KLASSE 1-5	EN ISO 10545-6
COEFFICIENTE DI DILATAZIONE TERMICA LINEARE COEFFICIENT OF LINEAR THERMAL -EXPANSION COEFFICIENT DILATATION THERMIQUE LINÉAIRE LINEARE WÄRMEAUSSDEHNUNGSKOEFFIZIENT КОЭФФИЦИЕНТ ЛИНЕЙНОГО ТЕПЛОВОГО РАСШИРЕНИЯ	10 ⁻⁶ /°C	∂ = 7,0	METODO DISPONIBILE METHOD AVAILABLE MÉTHODE DISPONIBLE VERFÜGBARE METHODE ДОСТУПНАЯ МЕТОДИКА	EN ISO 10545-8
RESISTENZA AGLI SBALZI TERMICI RESISTANCE TO THERMAL SHOCK RÉSISTANCE AUX VARIATIONS THÉRIQUES TEMPERATURWECHSELBESTÄNDIGKEIT СТОЙКОСТЬ К ТЕПЛОВЫМ УДАРАМ		RESISTE RESISTS RÉSISTE WIDERSTANDSFÄHIG УСТОЙЧИВ	METODO DISPONIBILE METHOD AVAILABLE MÉTHODE DISPONIBLE VERFÜGBARE METHODE ДОСТУПНАЯ МЕТОДИКА	EN ISO 10545-9
RESISTENZA ALLE MACCHIE STAIN RESISTANCE RÉSISTANCE AUX TACHES FLECKENBESTÄNDIGKEIT УСТОЙЧИВОСТЬ К ПЯТНООБРАЗОВАНИЮ		≥ 4	MIN 3	EN ISO 10545-14
RESISTENZA ALL'ATTACCO CHIMICO CHEMICAL RESISTANCE RÉSISTANCE AUX PRODUITS CHIMIQUE BESTÄNDIGKEIT GEGEN CHEMIKALIEN СТОЙКОСТЬ К ХИМИЧЕСКОМУ ВОЗДЕЙСТВИЮ		A	B MIN	EN ISO 10545-13
RESISTENZA AGLI ACIDI E ALLE BASI A BASSA CONCENTRAZIONE RESISTANT TO ACID AND LOW CONCENTRATION BASES RÉSISTANCE AUX ACIDES ET AUX BASES À FAIBLE CONCENTRATION WIDERSTANDSFÄHIGKEIT GEGENÜBER NIEDRIG KONZENTRIERTEN SÄUREN UND LAUGEN УСТОЙЧИВОСТЬ К ДЕЙСТВИЮ КИСЛОТ И ЦЕЛОЧЕЙ С НИЗКОЙ КОНЦЕНТРАЦИЕЙ		LA	METODO DISPONIBILE METHOD AVAILABLE MÉTHODE DISPONIBLE VERFÜGBARE METHODE ДОСТУПНАЯ МЕТОДИКА	EN ISO 10545-13
RESISTENZA AL GELO FROST RESISTANCE RÉSISTANCE AU GEL FROSTBESTÄNDIGKEIT МОРОЗОСТОЙКОСТЬ		RESISTE RESISTS RÉSISTE WIDERSTANDSFÄHIG УСТОЙЧИВ	RICHIESTA REQUIRED REQUIS ERFORDERLICH ТРЕБУЕМАЯ	EN ISO 10545-12
STABILITÀ DEI COLORI COLOR STABILITY STABILITÉ DES COULEURS FARBECHEIT УСТОЙЧИВОСТЬ ЦВЕТОВ		STABILE STABLE STABILE STABIL СТАБИЛЬНЫЙ	METODO DISPONIBILE METHOD AVAILABLE MÉTHODE DISPONIBLE VERFÜGBARE METHODE ДОСТУПНАЯ МЕТОДИКА	DIN 51094

Colibrì. Lirica. Sospiri.


PASTA BIANCA / WHITE BODY / PÂTE BLANCHE / WEISSE MASSE / БЕЛАЯ ПАСТА

GRUPPO D'APPARTENENZA / CLASS / GROUPE D'APPARTENENCE / ZUGEHÖRIGKEITSGRUPPE / ГРУППА ПРИНАДЛЕЖНОСТИ

UNI EN 14411 · ISO 13006 B III - ANNEX L

CARATTERISTICHE FEATURES CARACTERISTIQUES EIGENSCHAFTEN ХАРАКТЕРИСТИКИ	UNITÀ DI MISURA UNIT OF MEASUREMENT UNITÉ DE MESURE MASSEINHEIT ЕДИНИЦА ИЗМЕРЕНИЯ	VALORE MEDIO VALLELUNGA & CO. AVERAGE VALUE VALEUR MOYENNE DURCHSCHNITTSWERT СРЕДНЕЕ ЗНАЧЕНИЕ	VALORE PRESCRITTO REQUIRED STANDARDS VALEUR PRESCRITE VORGESCHRIEBENER WERT ПРЕДПИСАННОЕ ЗНАЧЕНИЕ	METODO DI PROVA TEST METHOD MÉTHOD D'ESSAI PRÜFMETHODE МЕТОДИКА ИСПЫТАНИЙ
DIMENSIONE LATI DIMENSIONS - LENGTH AND WIDTH DIMENSIONS - LONGUEUR ET LARGEUR LÄNGE UND BREITE РАЗМЕР СТОРОН	%	CONFORME ACCORDING CONFORME GLEICHMÄSSIG СООТВЕТСТВУЕТ	± 0,5 (MAX ± 2 MM)	EN ISO 10545-2
RETTILINEITÀ DEI LATI SIDES' STRAIGHTNESS RECTITUDE DES CÔTES GERADLINIGKEIT DER KANTEN ПРЯМОЛИНЕЙНОСТЬ СТОРОН	%	CONFORME ACCORDING CONFORME GLEICHMÄSSIG СООТВЕТСТВУЕТ	± 0,3 (MAX ± 1,5 MM)	EN ISO 10545-2
ORTOGONALITÀ DEI LATI SIDES' ORTHOGONALITY ORTHOGONALITÉ DES CÔTES RECHTWINKLIGKEIT DER KANTEN ПРЯМОЛИНЕЙНОСТЬ СТОРОН	%	CONFORME ACCORDING CONFORME GLEICHMÄSSIG СООТВЕТСТВУЕТ	± 0,5 (MAX ± 2 MM)	EN ISO 10545-2
PLANARITÀ FLATNESS PLANEITUDE EBENFLÄCHIGKEIT ПЛОСКОСТНОСТЬ	%	CONFORME ACCORDING CONFORME GLEICHMÄSSIG СООТВЕТСТВУЕТ	+ 0,5 (MAX + 2 MM) - 0,3 (MAX - 1,5 MM)	EN ISO 10545-2
SPESSORE THICKNESS ÉPAISSEUR DICKE ТОЛЩИНА	%	CONFORME ACCORDING CONFORME GLEICHMÄSSIG СООТВЕТСТВУЕТ	± 10% (MAX ± 0,5 MM)	EN ISO 10545-2
ASSORBIMENTO D'ACQUA WATER ABSORPTION ABSORPTION D'EAU WASSERAUFNAHME ВОДОПОГЛОЩЕНИЕ	%	CONFORME ACCORDING CONFORME GLEICHMÄSSIG СООТВЕТСТВУЕТ	> 10	EN ISO 10545-3
SFORZO DI ROTTURA BREAKING STRENGTH CONTRAÎNTE DE RUPTURE BRUCHKRAFT РАЗРЫВНОЕ УСИЛИЕ	N	CONFORME ACCORDING CONFORME GLEICHMÄSSIG СООТВЕТСТВУЕТ	≥ 600 SE SPESS ≥ 7,5 MM. ≥ 200 SE SPESS < 7,5 MM.	EN ISO 10545-4
MODULO DI ROTTURA MODULUS OF RUPTURE COEFFICIENT DE RUPTURE BRUCHMODUL РАЗРЫВНОЙ МОДУЛЬ	N/MM ²	CONFORME ACCORDING CONFORME GLEICHMÄSSIG СООТВЕТСТВУЕТ	≥ 15 SE SPESS < 7,5 MM. ≥ 12 SE SPESS ≥ 7,5 MM.	EN ISO 10545-4
RESISTENZA ALL'ABRASIONE RESISTANCE TO ABRASION RÉSISTANCE À L'ABRASION BESTÄNDIGKEIT GEGEN OBERFLÄCHENVERSCHLEISS СТОЙКОСТЬ К ГЛУБОКОМУ ИСТИРАНИЮ		CONFORME PEI 4-5	CLASSE 1-5 CLASS 1-5 CLASSE 1-5 KLASSE 1-5	EN ISO 10545-6
COEFFICIENTE DI DILATAZIONE TERMICA LINEARE COEFFICIENT OF LINEAR THERMAL -EXPANSION COEFFICIENT DILATATION THERMIQUE LINÉAIRE LINEARE WÄRMEAUSSDEHNUNGSKOEFFIZIENT КОЭФФИЦИЕНТ ЛИНЕЙНОГО ТЕПЛОВОГО РАСШИРЕНИЯ	10 ⁻⁷ /°C	∂ = 5,9	METODO DISPONIBILE METHOD AVAILABLE MÉTHODE DISPONIBLE VERFÜGBARE METHODE ДОСТУПНАЯ МЕТОДИКА	EN ISO 10545-8
RESISTENZA AGLI SBALZI TERMICI RESISTANCE TO THERMAL SHOCK RÉSISTANCE AUX VARIATIONS THÉRMQUES TEMPERATURWECHSELBESTÄNDIGKEIT СТОЙКОСТЬ К ТЕПЛОВЫМ УДАРАМ		RESISTE RESISTS RÉSISTE WIDERSTANDSFÄHIG УСТОЙЧИВ	METODO DISPONIBILE METHOD AVAILABLE MÉTHODE DISPONIBLE VERFÜGBARE METHODE ДОСТУПНАЯ МЕТОДИКА	EN ISO 10545-9
RESISTENZA ALLE MACCHIE STAIN RESISTANCE RÉSISTANCE AUX TACHES FLECKENBESTÄNDIGKEIT УСТОЙЧИВОСТЬ К ПЯТНООБРАЗОВАНИЮ		≥ 4	MIN 3	EN ISO 10545-14
RESISTENZA ALL'ATTACCO CHIMICO CHEMICAL RESISTANCE RÉSISTANCE AUX PRODUITS CHIMIQUE BESTÄNDIGKEIT GEGEN CHEMIKALIEN СТОЙКОСТЬ К ХИМИЧЕСКОМУ ВОЗДЕЙСТВИЮ		A	B MIN	EN ISO 10545-13
RESISTENZA AGLI ACIDI E ALLE BASI A BASSA CONCENTRAZIONE RESISTANT TO ACID AND LOW CONCENTRATION BASES RÉSISTANCE AUX ACIDES ET AUX BASES À FAIBLE CONCENTRATION WIDERSTANDSFÄHIGKEIT GEGENÜBER NIEDRIG KONZENTRIERTEN SÄUREN UND LAUGEN УСТОЙЧИВОСТЬ К ДЕЙСТВИЮ КИСЛОТ И ЩЕЛОЧЕЙ С НИЗКОЙ КОНЦЕНТРАЦИЕЙ		≥ LB	METODO DISPONIBILE METHOD AVAILABLE MÉTHODE DISPONIBLE VERFÜGBARE METHODE ДОСТУПНАЯ МЕТОДИКА	EN ISO 10545-13
RESISTENZA AL CAVILLO CRAZING RESISTANT RÉSISTANCE AUX TRÉSSAILLURES HAARRISSE УСТОЙЧИВОСТЬ ЭМАЛИ К КРАКЕЛЮРУ		RESISTE RESISTS RÉSISTE WIDERSTANDSFÄHIG УСТОЙЧИВ	RICHIESTA REQUIRED REQUIS ERFORDERLICH ТРЕБУЕМАЯ	EN ISO 10545-11
STABILITÀ DEI COLORI COLOR STABILITY STABILITÉ DES COULEURS FARBECHTHEIT УСТОЙЧИВОСТЬ ЦВЕТОВ		STABILE STABLE STABLE STABIL СТАБИЛЬНЫЙ	METODO DISPONIBILE METHOD AVAILABLE MÉTHODE DISPONIBLE VERFÜGBARE METHODE ДОСТУПНАЯ МЕТОДИКА	DIN 51094

CARATTERISTICHE FEATURES CARACTERISTIQUES EIGENSCHAFTEN ХАРАКТЕРИСТИКИ	UNITÀ DI MISURA UNIT OF MEASUREMENT UNITÉ DE MESURE MASSEINHEIT ЕДИНИЦА ИЗМЕРЕНИЯ	VALORE MEDIO AVERAGE VALUE VALEUR MOYENNE DURCHSCHNITTSWERT СРЕДНЕЕ ЗНАЧЕНИЕ	VALORE PRESCRITTO REQUIRED STANDARDS VALEUR PRESCRITE VORGESCHRIEBENER WERT ПРЕДПИСАННОЕ ЗНАЧЕНИЕ	METODO DI PROVA TEST METHOD MÉTHOD D'ESSAI PRÜFMETHODE МЕТОДИКА ИСПЫТАНИЙ
DIMENSIONE LATI DIMENSIONS - LENGTH AND WIDTH DIMENSIONS - LONGUEUR ET LARGEUR LÄNGE UND BREITE РАЗМЕР СТОРОН	%	CONFORME ACCORDING CONFORME GLEICHMÄSSIG СООТВЕТСТВУЕТ	± 0,6 (MAX ± 2 MM)	EN ISO 10545-2
RETTILINEITÀ DEI LATI SIDES' STRAIGHTNESS RECTITUDE DES CÔTES GERADLINIGKEIT DER KANTEN ПРЯМОЛИНЕЙНОСТЬ СТОРОН	%	CONFORME ACCORDING CONFORME GLEICHMÄSSIG СООТВЕТСТВУЕТ	± 0,5 (MAX ± 1,5 MM)	EN ISO 10545-2
ORTOGONALITÀ DEI LATI SIDES' ORTHOGONALITY ORTHOGONALITÉ DES CÔTES RECHTWINKLIGKEIT DER KANTEN ПРЯМОЛИНЕЙНОСТЬ СТОРОН	%	CONFORME ACCORDING CONFORME GLEICHMÄSSIG СООТВЕТСТВУЕТ	± 0,5 (MAX ± 2 MM)	EN ISO 10545-2
PLANARITÀ FLATNESS PLANEITUDE EBENFLÄCHIGKEIT ПЛОСКОСТНОСТЬ	%	CONFORME ACCORDING CONFORME GLEICHMÄSSIG СООТВЕТСТВУЕТ	± 0,5 (MAX ± 2 MM)	EN ISO 10545-2
SPESSORE THICKNESS ÉPAISSEUR DICKE ТОЛЩИНА	%	CONFORME ACCORDING CONFORME GLEICHMÄSSIG СООТВЕТСТВУЕТ	± 5 (MAX ± 0,5 MM)	EN ISO 10545-2
ASSORBIMENTO D'ACQUA WATER ABSORPTION ABSORPTION D'EAU WASSERAUFNAHME ВОДОПОГЛОЩЕНИЕ	%	CONFORME ACCORDING CONFORME GLEICHMÄSSIG СООТВЕТСТВУЕТ	≤ 0,5	EN ISO 10545-3
SFORZO DI ROTTURA BREAKING STRENGTH CONTRAÎNTE DE RUPTURE BRUCHKRAFT РАЗРЫВНОЕ УСИЛИЕ	N	CONFORME ACCORDING CONFORME GLEICHMÄSSIG СООТВЕТСТВУЕТ	≥ 1300 SE SPESS ≥ 7,5 MM. ≥ 700 SE SPESS < 7,5 MM.	EN ISO 10545-4
MODULO DI ROTTURA MODULUS OF RUPTURE COEFFICIENT DE RUPTURE BRUCHMODUL РАЗРЫВНОЙ МОДУЛЬ	N/мм ²	CONFORME ACCORDING CONFORME GLEICHMÄSSIG СООТВЕТСТВУЕТ	≥ 35	EN ISO 10545-4
RESISTENZA ALL'ABRASIONE RESISTANCE TO ABRASION RÉSISTANCE À L'ABRASION BESTÄNDIGKEIT GEGEN OBERFLÄCHENVERSCHLEISS СТОЙКОСТЬ К ГЛУБОКОМУ ИСТИРАНИЮ		CONFORME PEI 2	CLASSE 1-5 CLASS 1-5 CLASSE 1-5 KLASSE 1-5	EN ISO 10545-6
COEFFICIENTE DI DILATAZIONE TERMICA LINEARE COEFFICIENT OF LINEAR THERMAL -EXPANSION COEFFICIENT DILATATION THERMIQUE LINÉAIRE LINEARE WÄRMEAUSDEHNUNGSKOEFFIZIENT КОЭФФИЦИЕНТ ЛИНЕЙНОГО ТЕПЛОВОГО РАСШИРЕНИЯ	10 ⁻⁶ /°C	Δ = 6,8	METODO DISPONIBILE METHOD AVAILABLE MÉTHODE DISPONIBLE VERFÜGBARE METHODE ДОСТУПНАЯ МЕТОДИКА	EN ISO 10545-8
RESISTENZA AGLI ACIDI E ALLE BASI A BASSA CONCENTRAZIONE RESISTANT TO ACID AND LOW CONCENTRATION BASES RÉSISTANCE AUX ACIDES ET AUX BASES À FAIBLE CONCENTRATION WIDERSTANDSFÄHIGKEIT GEGENÜBER NIEDRIG KONZENTRIERTEN SÄUREN UND LAUGEN УСТОЙЧИВОСТЬ К ДЕЙСТВИЮ КИСЛОТ И ЩЕЛОЧЕЙ С НИЗКОЙ КОНЦЕНТРАЦИЕЙ		LB	METODO DISPONIBILE METHOD AVAILABLE MÉTHODE DISPONIBLE VERFÜGBARE METHODE ДОСТУПНАЯ МЕТОДИКА	EN ISO 10545-13
RESISTENZA ALL'ATTACCO CHIMICO CHEMICAL RESISTANCE RÉSISTANCE AUX PRODUITS CHIMIQUES BESTÄNDIGKEIT GEGEN CHEMIKALIEN СТОЙКОСТЬ К ХИМИЧЕСКОМУ ВОЗДЕЙСТВИЮ		B		EN ISO 10545-13



Avvertenze

INSTRUCTION

Decorandum.

It.

AVVERTENZE PER LA POSA DEL MATERIALE

DECORANDUM È PRODOTTA MEDIANTE TECNOLOGIA DI STAMPA DIGITALE A "FREDDO" CHE NON NE PREVEDE LA COTTURA AD ALTA TEMPERATURA COME LE PIASTRELLE TRADIZIONALI. TALE PROCEDURA PERMETTE DI RAGGIUNGERE RISULTATI ESTETICI E CROMATICI DI ALTISSIMO LIVELLO, ASSOLUTAMENTE SUPERIORI ALLE TRADIZIONALI TECNOLOGIE USATE NEL SETTORE CERAMICO, MA AL TEMPO STESSO PRESENTA ALCUNE CRITICITÀ.

LA MORBIDEZZA DEGLI SMALTI USATI POTREBBE ESSERE INTACCATA DA STRUMENTI, ATTREZZI ACUMINATI O SUPERFICI DURE CHE POTREBBERO DANNEGGIARE IRRIMEDIABILMENTE IL PRODOTTO.

NON USARE ASSOLUTAMENTE DEI DISTANZIATORI LIVELLANTI.

DI SEGUITO, QUINDI, TROVERETE ALCUNE IMPORTANTI INFORMAZIONI DA LEGGERE PRIMA DI POSARE IL MATERIALE:

PRESTARE LA MASSIMA ATTENZIONE IN FASE DI POSA QUANDO LE TIPICHE CONDIZIONI AMBIENTALI DELL'INSTALLAZIONE POSSONO FAVORIRE UN DANNEGGIAMENTO DEI MATERIALI.

IN PARTICOLARE NON UTILIZZARE SPUGNE ABRASIVE, PRODOTTI A BASE ACIDA, ALCOLICA O SOLVENTE

ISTRUZIONI PER IL TAGLIO

È ESSENZIALE LAVORARE SU UNA SUPERFICIE PLANARE E PULITA.

IL MATERIALE PUÒ ESSERE TAGLIATO E FORATO UTILIZZANDO MACCHINE E STRUMENTI SOLITAMENTE USATI PER L'INCISIONE DI VETRO, MARMO E LASTRE IN GRES LAMINATO.

PER OTTENERE UN BUON RISULTATO SULLE LASTRE DA TAGLIARE, NON STACCARE MAI LA LAMA DALLA LASTRA DURANTE L'INTERA OPERAZIONE.

DOPO L'INCISIONE PIEGARE LA LASTRA DA STACCARE IN DUE PEZZI, RECIDERE LA FIBRA DI VETRO SUL RETRO DELLA LASTRA CON UN CUTTER E RIFINIRE IL BORDO DELLA LASTRA CON TAMPONI DIAMANTATI. PRESTARE LA MASSIMA ATTENZIONE DURANTE QUESTA OPERAZIONE PER NON DANNEGGIARE LE LASTRE FACENDOLE URTARE CONTRO OGGETTI ACUMINATI.

ISTRUZIONI PER LA STUCCATURA

IL PRODOTTO SI PUÒ STUCCARE SIA CON PRODOTTI CEMENTIZI SIA CON EPOSSIDICI, NON UTILIZZARE PER STUCCARE O SIGILLARE BUCHI NELLE LASTRE SILICONI A BASE ACETICA.

PRIMA DI STUCCARE PROTEGGERE LA LASTRA NELLA PARTE VICINO AL BORDO CON SCOTCH DI CARTA PER MASCHERATURA.

RIMUOVERE LO SCOTCH APPLICATO A PROTEZIONE PRIMA CHE LO STUCCO SIA COMPLETAMENTE ASCIUTTO.

PULIRE EVENTUALI RESIDUI DI STUCCO EPOSSIDICO SOLO CON ACQUA E NON UTILIZZARE PULITORI SPECIFICI PER STUCCHI EPOSSIDICI CHE POTREBBERO DANNEGGIARE IRRIMEDIABILMENTE IL PRODOTTO.

NEL CASO VENGANO INVECE UTILIZZATI PRODOTTI CEMENTIZI, PULIRE I RESIDUI DI STUCCO CON ACQUA UTILIZZANDO SPUGNE NON ABRASIVE.

PULIZIE QUOTIDIANE

UTILIZZARE SOLO DETERGENTI NEUTRI, ACQUA ED IN GENERALE I PRODOTTI DA BANCO DELLA GRANDE DISTRIBUZIONE.

NON UTILIZZARE ALCOOL, SOLVENTI E PRODOTTI A BASE ACIDA PARTICOLARMENTE AGGRESSIVI.

NON UTILIZZARE ASSOLUTAMENTE SPUGNE ABRASIVE, PASTE ABRASIVE O ELEMENTI GRAFFIANTI.

En.

INSTALLATION INSTRUCTIONS

DECORANDUM IS PRODUCED USING A "COLD" DIGITAL PRINTING TECHNOLOGY THAT DOES NOT INVOLVE FIRING AT HIGH TEMPERATURES AS WITH TRADITIONAL TILES.

THIS PROCEDURE ALLOWS THE HIGHEST AESTHETIC AND CHROMATIC RESULTS TO BE ACHIEVED, WHICH ARE GREATLY SUPERIOR TO THOSE THAT CAN BE OBTAINED USING CONVENTIONAL CERAMICS INDUSTRY TECHNOLOGIES. AT THE SAME TIME HOWEVER, THERE ARE SOME CRITICAL ISSUES ASSOCIATED WITH THEM.

THE SOFTNESS OF THE GLAZES MEANS THAT INSTRUMENTS, SHARP TOOLS OR HARD SURFACES COULD DAMAGE THE PRODUCT IRREPARABLY.

DO NOT USE LEVELLING SPACERS UNDER ANY CIRCUMSTANCES.

BELOW YOU WILL FIND SOME IMPORTANT INFORMATION THAT YOU MUST READ BEFORE YOU START TO LAY THE MATERIALS:

PAY THE UTMOST ATTENTION WHEN LAYING THE PRODUCT IF THE CONDITIONS IN THE PLACE IN WHICH IT IS TO BE INSTALLED COULD CONTRIBUTE TOWARDS IT BECOMING DAMAGED.

IN PARTICULAR, DO NOT USE ABRASIVE SPONGES, ACID-ALCOHOL-OR SOLVENT-BASED PRODUCTS.

CUTTING INSTRUCTIONS

IT IS ESSENTIAL TO WORK ON A CLEAN FLAT SURFACE.

THE MATERIAL CAN BE CUT AND DRILLED USING MACHINES AND TOOLS THAT ARE NORMALLY USED FOR THE INCISION OF GLASS, MARBLE AND LAMINATED STONWARE SLABS.

IN ORDER TO OBTAIN GOOD RESULTS, NEVER LIFT THE BLADE FROM THE SLAB DURING CUTTING.

AFTER MAKING THE INCISION, SIMPLY BEND THE SLAB TO SPLIT IT INTO TWO PIECES, CUT THE GLASS FIBRE BACKING USING A CUTTER AND FINISH THE EDGE OF THE TILE USING DIAMOND PADS.

TAKE GREAT CARE WHEN DOING THIS SO AS NOT TO DAMAGE THE SLABS BY HITTING THEM AGAINST SHARP OBJECTS.

GROUTING INSTRUCTIONS

THE PRODUCT CAN BE GROUTED USING EITHER CEMENTITIOUS AND EPOXY GROUTS. DO NOT USE ACETIC CURE SILICONE TO FILL OR SEAL HOLES IN THE SLABS.

BEFORE STARTING TO GROUT THE JOINTS, PROTECT THE PART OF THE SLAB THAT IS CLOSEST TO THE EDGE USING MASKING TAPE.

REMOVE THE MASKING TAPE BEFORE THE GROUT IS COMPLETELY DRY.

ONLY USE WATER TO REMOVE ANY RESIDUES OF EPOXY GROUT. DO NOT USE SPECIFIC CLEANERS FOR EPOXY GROUTS THAT COULD CAUSE IRREPARABLE DAMAGE TO THE PRODUCT.

IF CEMENTITIOUS GROUTS ARE USED, CLEAN ANY RESIDUES USING WATER AND A NON-ABRASIVE SPONGE.

DAILY CLEANING

ONLY USE NEUTRAL CLEANING PRODUCTS, WATER AND PRODUCTS THAT ARE READILY AVAILABLE FROM SUPERMARKETS.

DO NOT USE ALCOHOL, SOLVENTS OR PARTICULARLY HARSH ACID-BASED PRODUCTS.

DO NOT UNDER ANY CIRCUMSTANCES USE ABRASIVE SPONGES, ABRASIVE PASTES OR TOOLS THAT MAY CAUSE SCRATCHES.

Fr.

AVERTISSEMENTS POUR LA POSE DU MATÉRIEL

DECORANDUM EST PRODUITE À L'AIDE D'UNE TECHNOLOGIE D'IMPRESSION DIGITALE "À FROID", QUI N'EN PRÉVOIT PAS LA CUISSON À HAUTE TEMPÉRATURE COMME DANS LE CAS DES CARREAUX TRADITIONNELS.

CETTE PROCÉDURE PERMET D'OBTENIR DES RÉSULTATS ESTHÉTIQUES ET CHROMATIQUES D'UN TRÈS HAUT NIVEAU, ABSOLUMENT SUPÉRIEURS AUX TECHNOLOGIES AUXQUELLES ON A RECOURS TRADITIONNELLEMENT DANS LE SECTEUR CÉRAMIQUE, TOUT EN PRÉSENTANT CEPENDANT DES CRITICITÉS.

LA SOUPLASSE DES ÉMAUX UTILISÉS POURRAIT ÊTRE AFFECTÉE PAR DES INSTRUMENTS, OUTILS POINTUS OU SURFACES DURES SUSCEPTIBLES D'ENDOMMAGER IRRÉMÉDIABLEMENT LE PRODUIT.

IL NE FAUT ABSOLUMENT PAS AVOIR RECOURS À DES ECARTEURS DE NIVELLEMENT.

CI-APRÈS, VOUS TROUVEREZ DONC D'IMPORTANTES INFORMATIONS À LIRE AVANT DE POSER LE MATÉRIEL:

PRÊTER LA PLUS GRANDE ATTENTION LORS DE LA POSE, AU CAS OÙ LES CONDITIONS TYPIQUES ENVIRONNEMENTALES DE L'INSTALLATION POURRAIENT ENTRAÎNER UN ENDOMMAGEMENT DES MATÉRIEAUX. NOTAMMENT, NE PAS UTILISER D'ÉPONGES ABRASIVES, DE PRODUITS À BASE ACIDE, ALCOLIQUE OU DE SOLVANTS.

INSTRUCTIONS POUR LA COUPE

IL EST ESSENTIEL DE TRAVAILLER SUR UNE SURFACE PLANAIRE ET PROPRE.

LE MATÉRIEL PEUT ÊTRE COUPÉ ET PERCÉ À L'AIDE DE MACHINES ET OUTILS HABITUELLEMENT UTILISÉS POUR LA GRAVURE DE VERRE, MARBRE ET PLAQUES EN GRÈS LAMINÉ.

EN VUE D'OBTENIR UN BON RÉSULTAT SUR LES PLAQUES À COUPER, NE JAMAIS DÉTACHER LA LAME DE LA PLAQUE AU COURS DE TOUTE L'OPÉRATION.

APRÈS LA GRAVURE, IL SUFFIT DE PLIER LA PLAQUE À DÉTACHER EN DEUX PIÈCES, COUPER LA FIBRE DE VERRE AU VERSO DE LA PLAQUE À L'AIDE D'UN COUPEUR ET FINIR LE BORD DE LA PLAQUE À L'AIDE DE TAMPONS DIAMANTES.

PRÊTER LA PLUS GRANDE ATTENTION AU COURS DE CETTE OPÉRATION POUR NE PAS ABÎMER LES PLAQUES, EN LES FAISANT HEURTER CONTRE DES OBJETS POINTUS.

INSTRUCTIONS POUR LE MASTICAGE

IL EST POSSIBLE DE MASTIQUER LE PRODUIT AUSSI BIEN AVEC DES PRODUITS DE CIMENT QU'ÉPOXY, IL NE FAUT ABSOLUMENT PAS UTILISER POUR MASTIQUER OU SCELLER LES TROUS DANS LES PLAQUES DES SILICONES À BASE ACÉTIQUE.

AVANT DE MASTIQUER, PROTÉGER LA PLAQUE À L'ENDROIT PLUS PROCHE DU BORD À L'AIDE D'UN RUBAN ADHÉSIF DE PAPIER POUR MASQUAGE. ENLEVER LE RUBAN ADHÉSIF APPLIQUÉ COMME PROTECTION AVANT QUE LE MASTIC NE SOIT TOUT À FAIT SEC.

NETTOYER LES RÉSIDUS DE MASTIC ÉPOXY ÉVENTUELS SEULEMENT AVEC DE L'EAU ET NE PAS UTILISER DE NETTOYEURS SPÉCIFIQUES POUR DES MASTICS ÉPOXY SUSCEPTIBLES D'ENDOMMAGER IRRÉMÉDIABLEMENT LE PRODUIT.

AU CAS OÙ AU CONTRAIRE ON UTILISERAIT DES PRODUITS DE CIMENT, NETTOYER LES RÉSIDUS DE MASTIC AVEC DE L'EAU EN SE SERVANT D'ÉPONGES NON ABRASIVES.

NETTOYAGES QUOTIDIENS

UTILISER EXCLUSIVEMENT DES DÉTERGENTS NEUTRES, DE L'EAU ET EN GÉNÉRAL LES PRODUITS DE COMPTOIR DE LA GRANDE DISTRIBUTION.

NE PAS SE SERVIR D'ALCOOL, SOLVANTS ET PRODUITS À BASE ACIDE PARTICULIÈREMENT AGRESSIFS.

IL NE FAUT ABSOLUMENT PAS UTILISER D'ÉPONGES ABRASIVES, PÂTES ABRASIVES OU ÉLÉMENTS QUI ÉRAFLENT.

De.

HINWEISE FÜR DIE VERLEGUNG

DECORANDUM WIRD MIT HILFE DER „KALTEN“ DIGITALDRUCKTECHNIK HERGESTELLT,

WOBEI KEIN BRENNEN BEI HOHEN TEMPERATUREN WIE BEI HERKÖMMLICHEN FLIESEN NOTWENDIG IST.

DIESES VERFAHREN ERMÖGLICHT AUSGEZEICHNETE FARBICHE UND ÄSTHETISCHE ERGEBNISSE, UND LÄSST DIE HERKÖMMLICHEN TECHNIKEN IN DER KERAMIKBRANCHE WEIT HINTER SICH, BIRGT ALLERDINGS EINIGE KRITISCHE PUNKTE.

DIE EHER WEICHE KONSISTENZ DER GLASUREN KÖNNTE VON GERÄTEN, SPITZEN WERKZEUGEN ODER HARTEN OBERFLÄCHEN ANGEGRIFFEN WERDEN, DIE DAS PRODUKT UNWIDERRUFLICH BESCHÄDIGEN WÜRDEN.

AUF KEINEN FALL DISTANZ-NIVELLIERER VERWENDEN.

NACHFOLGEND FINDEN SIE EINIGE WICHTIGE INFORMATIONEN, DIE VOR DEM VERLEGEN DES MATERIALS ZU LESEN SIND:

BEI DEM VERLEGEN SIND EINIGE WICHTIGE GRUNDSÄTZE ZU BEACHTEN. DIE TYPISCHEN UMGEBUNGSBEDINGUNGEN BEI DER VERLEGUNG KÖNNEN ZU BESCHÄDIGUNGEN DES MATERIALS FÜHREN.

INSBESONDERE IST DER EINSATZ VON SCHEUERSCHWÄMMEN UND MITTEL AUF SÄURE-, ALKOHOL- ODER LÖSEMittelBASIS ZU VERMEIDEN.

HINWEISE ZUM SCHNEIDEN

WESENTLICH IST EINE SAUBERE UND PLANE VERLEGEFLÄCHE.

DAS MATERIAL KANN MIT DEN ÜBLICHERWEISE FÜR DIE GLAS-, MARMOR- UND FEINSTEINZEUGBEARBEITUNG VERWENDETEN WERKZEUGEN GESCHNITTEN ODER GEBOHRT WERDEN.

FÜR EIN GUTES SCHNITTEERGEBNIS SOLLTE DIE KLINGE WÄHREND DES SCHNEIDENS NIEMALS ABGESETZT BZW. VON DER FLIESE GENOMMEN WERDEN.

NACH DEM ANRISS EINFACH DIE TEILE AUSEINANDERBRECHEN UND DIE GLASFASER MIT EINEM CUTTER ENTFERNEN UND DIE PLATTENKANTEN MIT DIAMANT-SCHLEIFSTEINEN BEARBEITEN.

DIESER VORGANG IST MIT GRÖßTER SORGFALT AUSZUFÜHREN, DAMIT DIE FLIESEN NICHT AN SPITZE KÖRPER STOßEN.

HINWEISE ZUM FUGENVERSCHLUSS

DAS PRODUKT KANN MIT ZEMENT- ODER EPOXIDFUGENMÖRTEL VERFUGT WERDEN.

KEINE AZETATVERNETZENDE SILIKONE ALS FUGENMÖRTEL ODER ZUM SCHLIEßEN VON LÖCHERN VERWENDEN.

VOR DEM VERFUGEN DIE FLIESE AN RANDNÄHE MIT KREPPKLEBEBAND ZUM ABDECKEN SCHÜTZEN UND DAS KLEBEBAND VOR AUSHÄRTEN DER FUGENMASSE WIEDER ENTFERNEN.

EVENTUELLE RÜCKSTÄNDE VON EPOXID-FUGENMÖRTEL UMGEHEND UND NUR MIT WASSER ENTFERNEN.

KEINE SPEZIFISCHEN REINIGUNGSMITTEL FÜR EPOXIDHARZ-FUGENMÖRTEL VERWENDEN, DIE DIE FLIESEN UNWIDERRUFLICH BESCHÄDIGEN KÖNNTEN.

SOLLTEN STATTDessen FUGENMÖRTEL AUF ZEMENTBASIS VERWENDET WERDEN, DIE RÜCKSTÄNDE DES MÖRTELS MIT WASSER UND NICHT SCHEUERNDEN SCHWÄMMEN REINIGEN.

TÄGLICHE PFLEGE

MILDE REINIGUNGSMITTEL, WASSER UND IM ALLGEMEINEN MITTEL AUS DER ENTSPRECHENDEN ABTEILUNG IN GROSßMÄRKTEN VERWENDEN.

KEINEN ALKOHOL, LÖSEMittel UND BESONDERS STARKE MITTEL AUF SÄUREBASIS VERWENDEN.

AUF KEINEN FALL SCHEUERSCHWÄMME, SCHLEIFPASTEN ODER ANDERE KRATZENDE MITTEL VERWENDEN.

Ru.

ПРЕДУПРЕЖДЕНИЯ ПО УКЛАДКЕ МАТЕРИАЛОВ

DECORANDUM производится при помощи технологии цифровой печати “холодным методом”, не предусматривающей обжига при высокой температуре, использующегося для производства традиционной плитки.

Данная технология позволяет добиться эстетических и хроматических результатов высочайшего уровня, значительно превосходящих традиционные технологии, используемые в керамическом секторе, но одновременно с этим отличается некоторыми критическими особенностями.

Как следствие мягкости применяемой эмали, изделие может быть необратимо повреждено используемыми инструментами, острыми предметами или жесткими поверхностями.

КАТЕГОРИЧЕСКИ ЗАПРЕЩАЕТСЯ ИСПОЛЬЗОВАТЬ ВЫРАВНИВАЮЩИЕ РАСПОРНЫЕ ЭЛЕМЕНТЫ.

Далее приводится важная информация, которую необходимо прочитать ПЕРЕД УКЛАДКОЙ МАТЕРИАЛА:

соблюдайте максимальную осторожность во время укладки, поскольку обычные условия укладки могут способствовать повреждению материала. В частности, запрещается использовать абразивные губки, вещества на основе кислот, спиртов или растворителей.

ИНСТРУКЦИИ ПО РЕЗКЕ

Необходимо работать на плоской и чистой поверхности.

Материал можно резать и сверлить при помощи машин и инструментов, используемых обычно для стекла, мрамора и плит из ламинированной керамики.

Для получения хорошего результата на разрезанных плитках, никогда не отсоединяйте нож от плиты во время выполнения всей операции.

После надреза достаточно согнуть плиту для разъединения двух частей и разрезать стекловолокно при помощи резака.

Соблюдайте повышенную осторожность во время выполнения данной операции, чтобы не повредить плиты ударами об острые предметы.

ИНСТРУКЦИИ ПО ЗАМАЗЫВАНИЮ

Изделия можно замазывать при помощи цементирующих или эпоксидных средств, не используйте для замазывания или герметизации отверстий в плитках СИЛИКОН НА УКСУСНОЙ ОСНОВЕ.

Перед замазыванием защитите плиту в части, находящейся рядом с краем, при помощи клейкой ленты для экранирования поверхности.

Немедленно удалите остатки эпоксидной замазки, используя только воду. Не используйте специальные средства для эпоксидной замазки, могущие необратимо повредить изделие.

Если вы применяете цементные средства, удалите остатки замазки при помощи воды, используя только НЕ АБРАЗИВНЫЕ губки.

ЕЖЕДНЕВНАЯ ОЧИСТКА

Используйте нейтральные моющие средства, воду, обычные моющие средства, представленные в продаже.

Запрещается использовать спирты, растворители и агрессивные вещества на основе кислот.

Не используйте абразивные губки, абразивные пасты или средства, могущие поцарапать поверхности.

AVVERTENZE

UNA CORRETTA POSA IN OPERA, SEGUENDO ALCUNE SEMPLICI REGOLE, GARANTIRÀ UN PERFETTO RISULTATO FINALE:

- CONTROLLARE LA PLANARITÀ DELLE PARETI DA RIVESTIRE O DEL MASSETTO SU CUI POSARE LE PIASTRELLE DA PAVIMENTO
- POSARE IL PRODOTTO MISCELANDO IL MATERIALE PRELEVANDOLO DA PIÙ SCATOLE
- MANEGGIARE CON CURA IL PRODOTTO PRIMA E DURANTE LA POSA
- PER UNA MIGLIORE RESA ESTETICA UTILIZZARE STUCCATURE COLORATE IN TINTA CON LE PIASTRELLE.

PER NESSUN MOTIVO SARANNO ACCOLTE CONTESTAZIONI SU MATERIALE POSATO PER DANNI VISIBILI PRIMA DELLA POSA. VALLELUNGA & Co. SI RISERVA DI APPORTARE MODIFICHE SENZA PREAVVISO AI PRODOTTI DECLINANDO OGNI RESPONSABILITÀ PER DANNI DIRETTI O INDIRETTI DERIVANTI DA EVENTUALI MODIFICHE.

I COLORI E LE CARATTERISTICHE ESTETICHE DEI MATERIALI ILLUSTRATI NEL PRESENTE CATALOGO SONO DA RITENERSI PURAMENTE INDICATIVI. LE TABELLE CON I DATI RIFERITI AI CONTENUTI PER SCATOLE ED AI PESI DEGLI IMBALLI SONO AGGIORNATE AL MOMENTO DELLA STAMPA DEL CATALOGO, PERTANTO I DATI ELENCATI POSSONO SUBIRE VARIAZIONI. IL NOSTRO PERSONALE DI VENDITA È A VOSTRA DISPOSIZIONE PER DETTAGLI E CHIARIMENTI SUI NOSTRI PRODOTTI.

ADVICE

A PROPERLY PERFORMED LAYING, FOLLOWING A FEW SIMPLE RULES, WILL ENSURE A PERFECT FINISHED RESULT:

- CHECK THAT THE WALL OR FLOOR SLAB ONTO WHICH YOU WILL BE LAYING THE TILES IS PERFECTLY FLAT
- PICK MATERIAL AT RANDOM FROM DIFFERENT BOXES WHILE LAYING
- HANDLE THE PRODUCT WITH CARE BEFORE AND DURING LAYING
- FOR BETTER AESTHETIC RESULTS, USE COLOURED GROUTS TO MATCH THE TILES.

CLAIMS ON ITEMS WHICH HAVE ALREADY BEEN LAID WON'T BE ACCEPTED, FOR ANY REASON FOR ANY DAMAGE VISIBLE BEFORE LAYING.

VALLELUNGA & Co. RESERVES THE RIGHT TO MODIFY THE MENTIONED PRODUCTS WITHOUT NOTICE, DECLINING ALL RESPONSIBILITY ON DIRECT OR INDIRECT DAMAGES CAUSED BY EVENTUAL MODIFICATION.

COLOURS AND ESTHETICAL FEATURES OF THE MATERIALS AS ILLUSTRATED IN THIS CATALOGUE ARE TO BE REGARDED AS MERE INDICATIONS.

THE TABLES CONTAINING THE DETAILS OF THE CONTENT PER BOX AND THE WEIGHT OF PACKING ARE UPDATED AT THE TIME THE CATALOGUE IS PRINTED; THEREFORE THE LISTED DATA MAY CHANGE.

OUR SALES DEPARTMENT IS AT YOUR DISPOSAL FOR ANY QUESTION YOU MAY HAVE CONCERNING OUR PRODUCTS.

AVERTISSEMENTS

UNE BONNE MISE EN ŒUVRE, CONFORMÉMENT À QUELQUES SIMPLS RÈGLES, GARANTIRA UN RÉSULTAT FINAL PARFAIT :

- VÉRIFIER LA PLANÉITÉ DES PAROIS À RECOUVRIR OU DE LA FONDATION DE BÉTON, SUR LESQUELLES POSER LES CARREAUX À SOL
- POSER LE PRODUIT, EN MÉLANGEANT LE MATÉRIAU PRÉLEVÉ DE PLUSIEURS BOÎTES
- MANIPULER AVEC SOIN LE PRODUIT AVANT ET PENDANT LA POSE
- EN VUE D'UNE MEILLEURE ESTHÉTIQUE, UTILISER DES MASTICACES COLORÉS DE LA MÊME TEINTE QUE LES CARREAUX.

POUR AUCUNE RAISON ON NE DONNERA SUITE À DES CONTESTATIONS SUR UN MATÉRIAU POSÉ EN CAS DE DOMMAGES VISIBLES AVANT LA POSE.

VALLELUNGA & Co. SE RÉSERVE D'APPORTER DES MODIFICATIONS SANS PRÉAVIS AUX PRODUITS, EN DÉCLINANT TOUTE RESPONSABILITÉ EN CAS DE DOMMAGES DIRECTS OU INDIRECTS DÉRIVANT DE MODIFICATIONS ÉVENTUELLES.

LES COULEURS ET LES CARACTÉRISTIQUES ESTHÉTIQUES DES MATÉRIAUX ILLUSTRÉS AU PRÉSENT CATALOGUE DOIVENT S'ENTENDRE PUREMENT INDICATIVES.

LES TABLEAUX AVEC LES DONNÉES SE RELATANT AUX CONTENUS PAR BOÎTES ET AUX POIDS DES EMBALLAGES SONT MIS À JOUR AU MOMENT DE L'IMPRESSION DU CATALOGUE, PAR CONSÉQUENT LES DONNÉES ÉNUMÉRÉES PEUVENT SUBIR DES VARIATIONS.

NOTRE PERSONNEL DE VENTE EST À VOTRE DISPOSITION EN CAS DE DÉTAILS ET D'ÉCLAIRCISSEMENTS AU SUJET DE NOS PRODUITS.

WARNUNG

DAS RICHTIGE VERFAHREN BEIM VERLEGEN, WOBEI EIN PAAR EINFACHE, ABER WICHTIGE REGELN ZU BEACHTEN SIND, GARANTIEREN EIN OPTIMALES ERGEBNIS:

- DIE EBENHEIT DER WÄNDE ODER DES BODENS PRÜFEN, AN DENEN DIE FLIESEN VERLEGT WERDEN SOLLN
- DAS MATERIAL AUS VERSCHIEDENEN KARTONS NEBENEINANDER VERLEGEN
- DAS PRODUKT WÄHREND UND NACH DEM VERLEGEN VORSICHTIG BEHANDLEN
- FÜR EINE BESSERE ÄSTHETIK FARBBLICH PASSENDEN FUGENMÖRTEL VERWENDEN.

BEI VERLEGTEM MATERIAL AUF SICHTBAR MANGELHAFTEM UNTERGRUND KÖNNEN KEINE MÄNGELRÜGEN AM MATERIAL AKZEPTIERT WERDEN.

VALLELUNGA & Co. BEHÄLT SICH DAS RECHT VOR, OHNE VORHERIGE ANKÜNDIGUNG ÄNDERUNGEN AN DEM MATERIAL VORZUNEHMEN UND WEIST JEDE HAFTUNG FÜR DIREKTE ODER INDIREKTE SCHÄDEN ZURÜCK, DIE DURCH DIESE ÄNDERUNGEN ENTSTEHEN KÖNNEN.

DIE FARBEN UND DIE ÄSTHETISCHEN EIGENSCHAFTEN DES MATERIALS, DAS IN UNSEREM KATALOG ABGEBILDET IST, KÖNNEN IN WIRKLICHKEIT UNTERSCHIEDE AUFWEISEN.

DIE TABELLEN MIT DEN DATEN IN BEZUG AUF DEN INHALT DER KARTONS UND DER GEWICHTE DER PACKUNGEN WURDEN IM MOMENT DER KATALOGNEUFASSUNG AKTUALISIERT, WESHALB DIE AUFGEFÜHRTEN DATEN ÄNDERUNGEN ERFAHREN KÖNNEN.

UNSEREN KAUFMÄNNISCHEN MITARBEITER GEBEN IHNEN JEDERZEIT GERNE AUSKUNFT WENN SIE FRAGEN HABEN ODER MEHR INFORMATIONEN BENÖTIGEN.

ПРЕДУПРЕЖДЕНИЯ

Правильная укладка, включающая несколько простых правил, гарантирует безупречный конечный результат:

- проверьте плоскость стен или стяжки, на которую укладывается половая плитка
- положите плитку, смешивая материал, взятый из разных коробок.
- обращайтесь с плиткой с осторожностью перед и во время укладки.
- для улучшения эстетического эффекта используйте цветную шпаклевку, одного цвета с плиткой.

Мы не принимаем никаких жалоб, относящихся к уложенному материалу, касающихся видимых до укладки дефектов.

Vallelunga & Co. оставляет за собой право вносить модификации в продукцию без предварительного извещения, снимая с себя какую-либо ответственность за прямой или косвенный ущерб, связанный с модификациями.

Цвета и эстетические характеристики показанных в настоящем каталоге материалов носят чисто указательный характер.

Таблицы параметров, относящихся к содержимому коробок и весу упаковок, обновляются в момент печати каталога, поэтому перечисленные характеристики могут изменяться. Наш персонал продаж находится в вашем полном распоряжении для предоставления любой дополнительной информации и разъяснений, касающихся нашей продукции.



VALLELUNGA & Co. È MEMBRO DI "U.S. GREEN BUILDING COUNCIL" E I SUOI PRODOTTI RISPONDONO AI REQUISITI RICHIESTI DA 'CERAMICS OF ITALY', PERCHÉ CONIUGA L'ECCELLENZA ITALIANA CON LA SOSTENIBILITÀ AMBIENTALE.

I MATERIALI SONO CARATTERIZZATI DA UN ELEVATO DESIGN, IN GRADO DI QUALIFICARE GLI SPAZI DELL'ABITARE, FRUTTO DI MODERNE TECNOLOGIE CHE PRODUCONO NEL MASSIMO RISPETTO DELL'AMBIENTE, CON UNA GRANDE ATTENZIONE ALLA SICUREZZA SUL POSTO DI LAVORO, ALLA COSTANTE RICERCA DELL'OTTIMIZZAZIONE DELLE RISORSE IMPIEGATE, SECONDO I PIÙ ELEVATI STANDARD PRESTAZIONALI.

MATERIE PRIME, SERVIZI, PRODOTTI, PROCESSI SONO COSTANTEMENTE SOTTOPOSTI A VERIFICHE SUL FRONTE DEL RISPARMIO ENERGETICO, DEL CONSUMO DI RISORSE NATURALI, DI SICUREZZA PER GLI ADDETTI, I COLLABORATORI, I CLIENTI, GLI UTILIZZATORI E IL TERRITORIO IN CUI OPERA.

VALLELUNGA & Co. IS MEMBER OF "US GREEN BUILDING COUNCIL" AND ITS PRODUCTS MEET THE STANDARDS REQUIRED BY 'CERAMICS OF ITALY', BECAUSE COMBINE ITALIAN EXCELLENCE WITH ENVIRONMENTAL SUSTAINABILITY.

THE MATERIALS ARE DISTINGUISHED BY AN HIGH DESIGN, ABLE TO QUALIFY THE LIVING SPACES, RESULT OF MODERN TECHNOLOGIES WHICH PRODUCE IN THE UTMOST RESPECT FOR THE ENVIRONMENT, WITH A STRONG ATTENTION TO SECURITY IN THE WORKPLACE, IN STEADY RESEARCH FOR OPTIMIZATION OF RESOURCES USED, ACCORDING TO THE HIGHEST STANDARD PERFORMANCES.

RAW MATERIALS, SERVICES, PRODUCTS, PROCESSES ARE CONSTANTLY SUBJECTED TO TESTS FOR THE REDUCTION OF ENERGY CONSUMPTION, THE CONSUMPTION OF NATURAL RESOURCES, SAFETY FOR WORKERS, EMPLOYEES, CUSTOMERS, USERS AND THE TERRITORY IN WHICH IT OPERATES.

VALLELUNGA & Co. EST UN MEMBRE DE "U.S. GREEN BUILDING COUNCIL" ET SES PRODUITS RÉPONDENT AUX NORMES FIXÉES PAR "CERAMICS OF ITALY", CAR ILS COMBINENT L'EXCELLENCE ITALIENNE À LA DURABILITÉ DE L'ENVIRONNEMENT. LES MATÉRIAUX SE CARACTÉRISENT POUR UN HAUT DESIGN, EN MESURE DE AMÉLIORER LES ESPACES HABITABLES, ILS SONT LE RÉSULTAT DE TECHNOLOGIES MODERNES QUI PRODUISENT DANS LE PLUS GRAND RESPECT POUR L'ENVIRONNEMENT, EN ACCORDANT BEAUCOUP D'ATTENTION À LA SÛRÉTÉ AU TRAVAIL ET À LA RECHERCHE CONSTANTE D'OPTIMISATION DES MOYENS UTILISÉS, SELON LES PLUS HAUTS NIVEAUX DE PERFORMANCE.

MATIÈRES PREMIÈRES, SERVICES, PRODUITS, PROCESSUS SONT CONSTAMMENT SOUMIS À DES CONTRÔLES EN CE QUI CONCERNE LES ÉCONOMIES D'ÉNERGIE, L'UTILISATION DES RESSOURCES NATURELLES, LA SÉCURITÉ POUR LES TRAVAILLEURS, LES EMPLOYÉS, LES CLIENTS, LES UTILISATEURS ET LE TERRITOIRE DANS LEQUEL ELLE OPÈRE.

VALLELUNGA & Co. IST MITGLIED DES "U.S. GREEN BUILDING COUNCIL", WESHALB SEINE PRODUKTE DEN ANFORDERUNGEN VON "CERAMICS OF ITALY" ENTSPRECHEN, WO ITALIENISCHE SPITZENQUALITÄT MIT NACHHALTIGKEIT VERBUNDEN IST.

DIE MATERIALIEN ZEICHNEN SICH DURCH EIN AUSGEKÜGELTES DESIGN AUS, MIT DENEN WOHNRÄUME EINE NEUE LEBENSQUALITÄT BEKOMMEN. DABEI WIRD DURCH MODERNSTE PRODUKTIONSTECHNIKEN DEM UMWELTSCHUTZ GEDIENST, GLEICHZEITIG HAT MAN EIN BESONDERES AUGENMERK AUF DIE UNFALLVERHÜTUNG UND DIE KONSTANTE FORSCHUNG IST NEBEN ANDEREM UND GEMÄß DEN BESTEN LEISTUNGSSTANDARDS AUF DIE STÄNDIGE OPTIMIERUNG DER VERWENDETEN ROHSTOFFE AUSGERICHTET.

ROHSTOFFE, SERVICE, PRODUKTE, PROZESSE: ALL DAS WIRD STÄNDIGEN PRÜFUNGEN UNTERZOGEN, BEI DENEN DEM ÉNERGIESPAREN, DEM VERBRAUCH VON NATÜRLICHEN ROHSTOFFEN, DER SICHERHEIT DER MITARBEITER, DEN KUNDEN, DEM ENDVERBRAUCHER UND DEM GEOGRAFISCHEN TÄTIGKEITSGEBIET RECHNUNG GETRAGEN WIRD.

Керамическая фабрика Vallegunga & Co. является членом 'U.S. Green Building Council' и ее продукция отвечает требованиям 'Ceramics of Italy', потому что совмещает в себе итальянское совершенство и экологическую безопасность.

Используемые материалы характеризуются дизайном высокого качества, способного улучшить качество жилых помещений, результат современных технологий производства с максимальным вниманием к окружающей среде и соблюдением безопасности на рабочих местах, а также постоянным поиском оптимизации используемых средств согласно наиболее высоким стандартам.

Сырье, ресурсы, продукция и производственные процессы постоянно подвергаются проверке относительно энергосбережения, потребления природных ресурсов, безопасности работников, сотрудников, клиентов, конечных потребителей и территории на которой осуществляют свою деятельность.



GRAZIE AGLI STANDARD DI TUTELA DELLA SICUREZZA, DELLA SALUTE E DELL'ECOSISTEMA, COMPRESA L'ASSENZA DI RADIOATTIVITÀ, LE COLLEZIONI IN GRÉS PORCELLANATO DI CERAMICA VALLELUNGA SONO CERTIFICATE CCC (CHINA COMPULSORY CERTIFICATION), MARCHIO OBBLIGATORIO PER DIVENTARE PROTAGONISTI DELL'EDILIZIA NELLA REPUBBLICA POPOLARE CINESE.

THANKS TO THE STANDARD OF SAFETY'S PROTECTION, HEALTH AND THE ECOSYSTEM, INCLUDING THE ABSENCE OF RADIOACTIVITY, THE PORCELAIN TILE COLLECTIONS FROM CERAMICA VALLELUNGA ARE CCC CERTIFIED (CHINA COMPULSORY CERTIFICATION), REQUIRED MARK FOR A LEADING ROLE IN THE CHINESE POPULAR REPUBLIC'S BUILDING.

GRÂCE AUX NORMES DE PROTECTION DE LA SÉCURITÉ, DE LA SANTÉ ET DE L'ÉCOSYSTÈME, Y COMPRIS L'ABSENCE DE RADIOACTIVITÉ, LES COLLECTIONS EN GRÉS CÉRAME DE CERAMICA VALLELUNGA SONT CERTIFIÉES CCC (CHINA COMPULSORY CERTIFICATION), MARQUE OBLIGATOIRE POUR OBTENIR UN RÔLE DE PREMIER PLAN DANS LA CONSTRUCTION EN RÉPUBLIQUE POPULAIRE DE CHINE.

DANK DER STANDARDS DES SCHUTZES DER SICHERHEIT, DER GESUNDHEIT UND DES ÖKOsystems, EINSCHLIEßLICH DER ABWESENHEIT VON RADIOAKTIVITÄT, SIND DIE KOLLEKTIONEN AUS FEINSTEINZEUG VON CERAMICA VALLELUNGA CCC-ZERTIFIZIERT (CHINA COMPULSORY CERTIFICATION), EINE OBLIGATORISCHE MARKE, UM PROTAGONIST IM BAUWESEN IN DER VOLKSREPUBLIK CHINA ZU WERDEN.

Благодаря стандартам охраны здоровья, безопасности и экосистемы, включая отсутствие радиоактивных веществ, коллекции из керамогранита Керамической фабрики Валлелунга сертифицированы CCC (China Compulsory Certification), обязательный знак для того, чтобы стать лидерами в строительстве Китайской Народной Республики.



"CERAMICS OF ITALY" È IL MARCHIO CHE GARANTISCE LA TRADIZIONE, LA QUALITÀ, L'INNOVAZIONE TECNOLOGICA E LA CREATIVITÀ DELLA CERAMICA ITALIANA, UNIVERSALMENTE RICONOSCIUTA QUALE PROTAGONISTA E INTERPRETE DI UNA NUOVA CULTURA DELL'ABITARE. IL MARCHIO CERAMICS OF ITALY È RISERVATO ESCLUSIVAMENTE ALLE COLLEZIONI CERAMICHE 100% MADE IN ITALY, ESPRESSIONE DI UN DESIGN IN GRADO DI QUALIFICARE GLI SPAZI, REALIZZATE CON PROCESSI D'AVANGUARDIA NEL MASSIMO RISPETTO DELL'AMBIENTE, CON UNA GRANDE ATTENZIONE ALLA SICUREZZA SUL POSTO DI LAVORO, ALL'OTTIMIZZAZIONE DELLE RISORSE IMPIEGATE E CAPACI DI GARANTIRE LE MASSIME PRESTAZIONI D'USO.

"CERAMICS OF ITALY" IS THE BRAND THAT GRANTS TRADITION, QUALITY, TECHNOLOGICAL INNOVATION AND CREATIVITY OF ITALIAN CERAMICS, UNIVERSALLY RECOGNIZED AS A PROTAGONIST AND INTERPRETER OF A NEW CULTURE OF LIVING. THE CERAMICS OF ITALY LABEL IS RESERVED EXCLUSIVELY TO CERAMIC COLLECTIONS 100% MADE IN ITALY, EXPRESSION OF A DESIGN TO QUALIFY THE SPACES, MADE WITH ADVANCED PROCESSES WITH THE UTMOST RESPECT FOR THE ENVIRONMENT, WITH GREAT ATTENTION TO SAFETY OF WORK, OPTIMIZATION OF RESOURCES AND ABLE TO GRANT THE MAXIMUM PERFORMANCES.

"CERAMICS OF ITALY" EST LA MARQUE QUI GARANTIT LA TRADITION, LA QUALITÉ, L'INNOVATION TECHNOLOGIQUE ET LA CRÉATIVITÉ DE LA CÉRAMIQUE ITALIENNE, UNIVERSALLEMENT RECONNUE EN TANT QUE PROTAGONISTE ET INTERPRÈTE D'UNE NOUVELLE CULTURE DE L'HABITATION. LA MARQUE "CERAMICS OF ITALY" EST RÉSERVÉE EXCLUSIVEMENT AUX COLLECTIONS DE CÉRAMIQUES 100% MADE IN ITALY, EXPRESSION D'UN DESIGN CAPABLE DE QUALIFIER LES ESPACES, RÉALISÉES GRÂCE À DES PROCÉDÉS D'AVANT-GARDE DANS LE RESPECT MAXIMUM DU MILIEU, AVEC UNE ATTENTION TOUTE PARTICULIÈRE À LA SÉCURITÉ SUR LE LIEU DE TRAVAIL, L'OPTIMISATION DES RESSOURCES EMPLOYÉES ET CAPABLE DE GARANTIR LE MAXIMUM DES PRESTATIONS D'USAGE.

"CERAMICS OF ITALY" IST DAS WARENZEICHEN, WELCHES DIE TRADITION, DIE QUALITÄT GARANTIERT, DIE TECHNOLOGISCHE ERNEUERUNG UND DIE SCHÖPFERISCHE BEGABUNG DER ITALIENISCHEN KERAMIK; WELTWEIT ALS PROTAGONIST UND INTERPRETATOR EINER NEUEN WOHNKULTUR GESCHÄTZT. DAS WARENZEICHEN "CERAMICS OF ITALY" IST AUSSCHLIESSLICH DEN KOLLEKTIONEN 100% MADE IN ITALY VORBEHALTEN; AUSDRUCK EINES DESIGNS DIE RÄUME ZU QUALIFIZIEREN, WELCHE MIT FORTSCHRITTLICHEN MASSNAHMEN UND ÄUSSERSTER RÜCKSICHT AUF DIE UMWELT REALISIERT WERDEN; AUSSERDEM MIT GRÖSSTER AUFMERKSAMKEIT FÜR DIE SICHERHEIT AM ARBEITSPLATZ BIS ZUR BESTLEISTUNG DER ANGEWANDTEN FÄHIGKEITEN, UM SO DIE HÖCHSTE LEISTUNG FÜR DEN GEBRAUCH ZU ERZIELEN.

'Ceramics of Italy' это бренд, который гарантирует традицию, качество, технологические инновации и творчество итальянской керамики, общепризнанной как новая культура жизни. Бренд "Ceramics of Italy" зарезервирован исключительно для коллекции 100% сделано в Италии, дизайн которой характеризует пространства, сделанные с передовыми процессами и огромным уважением к окружающей среде, большим вниманием к безопасности на рабочем месте.

MADE IN
ITALY

NELL'ARCHITETTURA E NELL'EDILIZIA, IN TUTTO IL MONDO, LE COLLEZIONI CERAMICHE DI VALLELUNGA & Co. SONO AMBASCIATRICI E PROTAGONISTE DEL MADE IN ITALY, PERCHÉ ESPRESSIONE DELL'ESTETICA, DEL DESIGN, DELL'INNOVAZIONE E DELLE CARATTERISTICHE TECNICHE CHE DERIVANO DALLA CULTURA MILLENARIA ITALIANA, UNIONE ARMONIOSA E INIMITABILE DI ARTE, ABILITÀ ARTIGIANALE, RICERCA SCIENTIFICA E APPLICAZIONE INDUSTRIALE. MADE IN ITALY È CIVILTÀ DI ESSERE, DI VIVERE E ABITARE, DI METTERCI AL CENTRO DEL NOSTRO MONDO, MA CIRCONDATI DALLA NATURA, CON GLI ALTRI, IN CITTÀ E AMBIENTI VIVIBILI, A NOSTRA MISURA, CIRCONDATI DAL BELLO, DA CIÒ CHE VALE. MADE IN ITALY È AVERE ALLA PROPRIA PORTATA CIÒ CHE È ESCLUSIVO.

IN ARCHITECTURE AND BUILDINGS, ALL OVER THE WORLD, THE CERAMIC COLLECTIONS OF VALLELUNGA & Co. ARE AMBASSADORS AND PROTAGONISTS OF MADE IN ITALY, BECAUSE EXPRESSION OF AESTHETICS, DESIGN, INNOVATION AND TECHNICAL CHARACTERISTICS THAT DERIVED FROM THE ANCIENT ITALIAN CULTURE, HARMONIOUS AND INCOMPARABLE UNION OF ART, CRAFTSMANSHIP, SCIENTIFIC RESEARCH AND INDUSTRIAL APPLICATION. MADE IN ITALY IS CULTURE OF BEING AND LIVING, STANDING AT THE CENTER OF OUR WORLD, BUT SURROUNDED BY NATURE, WITH OTHERS BOTH IN THE CITY AND LIVABLE ENVIRONMENTS, TO OUR MEASURE, SURROUNDED BY BEAUTY, BY WHAT IS WORTH. MADE IN ITALY IS HAVING AT ONE'S REACH WHAT IS EXCLUSIVE.

DANS L'ARCHITECTURE ET LA CONSTRUCTION DU MONDE ENTIER, LES COLLECTIONS CÉRAMIQUE DE VALLELUNGA & Co. SONT AMBASSADRICES ET PROTAGONISTES DU MADE IN ITALY, EXPRESSION DE L'ESTHÉTIQUE, DU DESIGN, DE L'INNOVATION ET DES CARACTÉRISTIQUES TECHNIQUES QUI DÉRIVENT DE LA CULTURE MILLÉNAIRE ITALIENNE, UNION ARMONIEUSE ET INIMITABLE DE L'ART, HABILITÉ ARTISANALE, RECHERCHE SCIENTIFIQUE ET APPLICATION INDUSTRIELLE. MADE IN ITALY C'EST LA CIVILITÉ D'ÊTRE, DE VIVRE ET D'HABITER, DE SE METTRE AU CENTRE DE NOTRE MONDE, MAIS ENTOURÉ PAR LA NATURE, AVEC LES AUTRES, EN VILLE ET DANS DES LIEUX VIABLES, À NOTRE MESURE, ENTOURÉ PAR LA BEAUTÉ, PAR CE QUI EN VAUT LA PEINE. MADE IN ITALY C'EST AVOIR À SA PORTÉE CE QUI EST EXCLUSIF.

IN DER ARCHITEKTUR UND IM BAUGEWERBE, AUF DER GANZEN WELT SIND DIE KERAMISCHEN KOLLEKTIONEN DER FIRMA VALLELUNGA & Co. BOTSCHAFTER UND PROTAGONISTEN DES MADE IN ITALY, WEIL SIE AUSDRUCK DER ÄSTHETIK, DES DESIGNS, DER ERNEUERUNG UND DER TECHNISCHEN CHARAKTERISTIKEN SIND, WELCHE VON JAHRTAUSENDALTER ITALIENISCHER KULTUR STAMMEN; EINER HARMONISCHEN UND UNNACHAHMLICHEN UNION VON KUNST, HANDWERKLICHER GESCHICKLICHKEIT, WISSENSCHAFTLICHEN FORSCHUNG UND INDUSTRIELLER ANWENDUNG. MADE IN ITALY BEDEUTET KULTUR DES SEINS, DES LEBENS UND WOHNNENS, SICH IN DIE MITTE UNSERER WELT ZU STELLEN, ABER VON DER NATUR UMGEBEN, MIT DEN ANDEREN, IN STÄDTEN UND LEBENSRAUMEN, UNS ANGEPASST, VON SCHÖNEM UMGEBEN, VON DEM ES SICH LOHNT. MADE IN ITALY BEDEUTET ALLES EXKLUSIVE GREIFBAR ZU HABEN.

В архитектуре и строительстве всего мира, коллекции керамики VALLELUNGA & Co. являются послами Сделано в Италии так как выражение эстетики, дизайна, инновации и технических характеристик, имеют происхождение от древней итальянской культуры. Made in Italy это жить, быть в центре нашего мира, в окружении природы и друзей, эксклюзив сделанный специально для вас.



VALLELUNGA & Co. SRL È MEMBRO DEL U.S. GREEN BUILDING COUNCIL, ORGANIZZAZIONE DEGLI STATI UNITI CHE PROMUOVE LA REALIZZAZIONE DI EDIFICI ED OPERE NEL RISPETTO DELL'AMBIENTE, DELLA SALUTE E DEL BENESSERE DELLE PERSONE CHE CI VIVONO E CI LAVORANO.

LA CERTIFICAZIONE LEED, MOLTO DIFFUSA NEL MERCATO EDILIZIO AMERICANO, VALUTA E ATTESTA LA SOSTENIBILITÀ DI UN EDIFICIO NEL SUO COMPLESSO, DALLA FASE DI PROGETTAZIONE FINO ALLA SUA GESTIONE QUOTIDIANA (NON SI TRATTA QUINDI DI CERTIFICAZIONE DI PRODOTTO).

IL METODO DI CERTIFICAZIONE PREVEDE L'ATTRIBUZIONE DI UN PUNTEGGIO ALL'EDIFICIO IN BASE ALLA SUA CONFORMITÀ A DIVERSI REQUISITI, ARTICOLATI IN ALCUNI AMBITI PRINCIPALI:

- PROGETTAZIONE IN AREE COSTRUTTIVE SOSTENIBILI
- SALVAGUARDIA DELLE RISORSE IDRICHE
- EFFICIENZA ENERGETICA E USO DI FONTI RINNOVABILI
- STOCCAGGIO, COMPOSIZIONE E ORIGINE DI MATERIALI COSTRUTTIVI E MATERIE PRIME
- QUALITÀ DELLA VITA NEGLI AMBIENTI INTERNI
- INNOVAZIONE PROGETTUALE.

COME QUI DI SEGUITO ILLUSTRATO, LE PIASTRELLE VALLELUNGA, IN QUANTO PARTE DEL SISTEMA CHE COMPONE L'EDIFICIO STESSO, CONTRIBUISCONO AD OTTENERE PUNTI LEED IN DIVERSI AMBITI.

MATERIALI E RISORSE: LA CERTIFICAZIONE LEED PREMIA L'UTILIZZO DI MATERIALI COSTRUTTIVI CHE ABBIANO AL PROPRIO INTERNO UNA PERCENTUALE SIGNIFICATIVA DI CONTENUTO RICICLATO PRE-CONSUMO. LE SERIE VALLELUNGA A CONTENUTO RICICLATO CONSENTONO AD UN EDIFICIO DI OTTENERE FINO A 2 CREDITI LEED IN QUESTA CATEGORIA (MR 4.1 E MR 4.2).

MATERIALI A BASSA EMISSIONE: LE PIASTRELLE VALLELUNGA RILASCIANO VALORI SOSTANZIALMENTE NULLI DI VOC (VOLATILE ORGANIC COMPOUND) E PERTANTO NON EMETTONO CONTAMINANTI NELL'ARIA, CONSENTENDO AD UN EDIFICIO DI OTTENERE 1 CREDITO LEED IN QUESTA CATEGORIA (EQ 4.2)

OTTIMIZZAZIONE PERFORMANCE ENERGETICA: LA CONDUCIBILITÀ TERMICA DELLE PIASTRELLE VALLELUNGA IN GRES PORCELLANATO È DI 1.0 -1.3 WATT /M² K (1,1 KCAL/M² °C). PER QUESTO SONO ADATTE PER SISTEMI DI RISCALDAMENTO A PAVIMENTO.



VALLELUNGA & Co. SRL IS AN U.S. GREEN BUILDING COUNCIL'S MEMBER, ORGANIZATION OF THE UNITED STATES WHICH PROMOTES THE REALIZATION OF BUILDINGS AND WORKS IN THE ENVIRONMENT RESPECT, AS WELL AS THE HEALTH AND WELFARE OF THE PEOPLE WHO LIVE AND WORK THERE.

LEED CERTIFICATION, MOSTLY WIDESPREAD ON THE AMERICAN BUILDING MARKET, ASSESSES AND CERTIFIES THE SUSTAINABILITY OF A BUILDING IN ITS ENTIRETY, FROM THE DESIGN TO ITS DAY-TO-DAY MANAGEMENT (IT IS THEREFORE NOT ONLY A PRODUCT CERTIFICATION).

THE METHOD OF CERTIFICATION INVOLVES THE ASSIGNMENT OF A RATING TO THE BUILDING, BASED ON ITS COMPLIANCE TO DIFFERENT REQUIREMENTS, SPLIT INTO SOME MAJOR AREAS AS FOLLOWING:

- SUSTAINABLE CONSTRUCTION SITES
- PROTECTION OF WATER RESOURCES
- ENERGY EFFICIENCY AND USE OF RENEWABLE SOURCES
- STORAGE, COMPOSITION, AND ORIGIN OF CONSTRUCTION MATERIALS AND RAW MATERIALS
- INDOOR ENVIRONMENTAL QUALITY
- INNOVATION IN DESIGN.

AS PER BELOW POINTS, VALLELUNGA TILES, AS PART OF THE SYSTEM THAT COMPOSES THE BUILDING ITSELF, CONTRIBUTE TO EARNING LEED POINTS IN DIFFERENT AREAS.

MATERIALS AND RESOURCES: LEED CERTIFICATION REWARDS THE USE OF CONSTRUCTION MATERIALS WHICH HAVE A SIGNIFICANT PERCENTAGE OF PRE-CONSUMER RECYCLED CONTENT.

VALLELUNGA COLLECTIONS WITH RECYCLED CONTENT ENABLE A BUILDING TO EARN UP TO 2 LEED CREDITS IN THIS CATEGORY (MR 4.1 AND MR 4.2).

LOW-EMISSION MATERIALS: VALLELUNGA TILES RELEASE SUBSTANTIALLY ZERO VALUES OF VOC (VOLATILE ORGANIC COMPOUNDS) AND THEREFORE DO NOT EMIT ANY POLLUTANTS INTO THE AIR, ENABLE A BUILDING TO EARN 1 LEED CREDIT IN THIS CATEGORY (EQ 4.2).

HEAT ISLAND EFFECT: THE THERMAL CONDUCTIVITY OF VALLELUNGA TILES IN PORCELAIN STONWARE IS 1.0 - 1.3 WATT /M °K (1,1 Kcal/M h °C). FOR THAT REASON THEY ARE SUITABLE FOR FLOOR HEATING SYSTEMS.

VALLELUNGA & Co. SRL EST UN MEMBRE DU U.S. GREEN BUILDING COUNCIL, ORGANISATION DES ETATS-UNIS QUI PROMeut LA CONSTRUCTION D'EDIFICES ET D'OUVRAGES TOUT EN RESPECTANT L'ENVIRONNEMENT, LA SANTÉ ET LE BIEN-ETRE DES GENS QU'Y VIVENT ET TRAVAILLENT.

LA CERTIFICATION LEED, TRÈS REPAUDUE DANS LE MARCHÉ IMMOBILIER AMERICAIN, ÉVALUE ET ATTESTE LA DURABILITÉ D'UN ÉDIFICE DANS SON ENSEMBLE À PARTIR DE LA PHASE DE SA CONCEPTION JUSQU'À LA GESTION QUOTIDIENNE (IL NE S'AGIT DONC PAS DE CERTIFICATION DU PRODUIT).

LE PROCÉDÉ DE CERTIFICATION COMPORTE L'ATTRIBUTION D'UNE NOTE POUR L'ÉDIFICE EN FONCTION DE SA CONFORMITÉ AVEC CERTAINES EXIGENCES, DIVISÉES EN CERTAINES DOMAINES CLÉ:

- CONCEPTION DANS ZONES DE CONSTRUCTION DURABLE;
- SAUVEGARDE DES RESSOURCES HYDRIQUES;
- EFFICACITÉ ÉNERGÉTIQUE ET UTILIZATION DES ENERGIES RENOUVELABLES;
- STOCKAGE, COMPOSITION ET ORIGINE DES MATÉRIAUX DE CONSTRUCTION ET DES MATIÈRES PREMIÈRES;
- QUALITÉ DE VIE DANS LES INTÉRIEURS;
- INNOVATION CONCEPTUELLE

COMME IL EST INDIQUÉ CI-DESSOUS, LES CARREAUX VALLELUNGA, EN TANT QUE PARTIE DU SYSTÈME QUI COMPOSE L'ÉDIFICE LUI-MEME, CONTRIBUENT À OBTENIR DES POINTS EN LEED SUR DIFFÉRENTS SECTEURS.

MATÉRIAUX ET RESSOURCES: LA CERTIFICATION LEED PRIME L'UTILISATION DE MATÉRIAUX DE CONSTRUCTION CONSTITUÉS D'UN POURCENTAGE SIGNIFICATIF DE CONTENU RECYCLÉ PRÉ-CONSOMMATION. LES SÉRIES VALLELUNGA À CONTENU RECYCLÉ PERMETTENT À L'ÉDIFICE D'OBTENIR JUSQU'À 2 CREDITS LEED DANS CETTE CATÉGORIE (MR 4.1 E MR 4.2).

MATÉRIAUX A ÉMISSION RÉDUITE: LES CARREAUX VALLELUNGA ÉMETTENT DES VALEURS PRATIQUEMENT NULLES DE VOC (VOLATILE ORGANIC COMPOUND), PAR CONSÉQUENCE ILS N'ÉMETTENT AUCUN POLLUANT DANS L'AIR, CELA PERMET À L'ÉDIFICE D'OBTENIR 1 CREDIT LEED DANS CETTE CATÉGORIE (EQ 4.2).

OPTIMISATION DE LA PERFORMANCE ÉNERGÉTIQUE: LA CONDUCTIVITÉ THERMIQUE DES CARREAUX VALLELUNGA EN GRÈS PORCELAINÉ EST DE 1.0 - 1.3 WATT/M °K (1,1 Kcal/M h °C). C'EST JUSTE POUR CELA QU'ILS CONVIENNENT AUX SYSTÈMES DE CHAUFFAGE PAR LE SOL.

VALLELUNGA & Co. SRL IST MITGLIED DES U.S. GREEN BUILDING COUNCIL, EINE ORGANISATION DER VEREINIGTEN STAATEN, DIE DEN BAU VON GEBÄUDEN UND BAUTEN IM EINKLANG MIT DER NATUR, DER GESUNDHEIT UND DEM WOHLBEFINDEN DER PERSONEN, DIE DORT LEBEN UND ARBEITEN, FÖRDERT.

DIE LEED- ZERTIFIZIERUNG, DIE AUF DEM AMERIKANISCHEN BAUMARKT SEHR VERBREITET IST, BEWERTET UND BESCHEINIGT DIE NACHHALTIGKEIT EINES GEBÄUDES IN SEINER GESAMTHEIT, VON DER PLANUNGSPHASE BIS ZU SEINER TÄGLICHEN VERWALTUNG (ES HANDELT SICH DAHER NICHT UM EINER PRODUKT- ZERTIFIZIERUNG).

DAS ZERTIFIZIERUNGSVERFAHREN BEINHÄLT DIE VERGABE EINER PUNKTZAH, DIE DEM GEBÄUDE AUF GRUNDLAGE SEINER ÜBEREINSTIMMUNG MIT VERSCHIEDENEN ANFORDERUNGEN, DIE IN FÜNF HAUPTBEREICHE AUFGETEILT SIND, ZUGEORDET WIRD:

- PLANUNG IN NACHHALTIGEN BAUGEBIETEN
- SCHUTZ DER WASSERRESSOURCEN
- ENERGIEEFFIZIENZ UND NUTZUNG ERNEUERBARER ENERGIEQUELLEN
- LAGERUNG, ZUSAMMENSETZUNG UND HERKUNFT VON BAUMATERIALIEN UND ROHSTOFFEN
- LEBENSQUALITÄT IN DEN INNENRÄUMEN
- DESIGN- INNOVATION.

WIE IM FOLGENDEN DARGESTELLT, TRAGEN DIE FLIESEN VON VALLELUNGA ALS TEIL DES SYSTEMS, AUS DEM SICH DAS GEBÄUDE SELBST ZUSAMMENSETZT, DAZU BEI, DIE PUNKTE DER LEED IN DEN VERSCHIEDENEN BEREICHEN ZU ERREICHEN.

MATERIALIEN UND RESSOURCEN: DIE LEED- ZERTIFIZIERUNG ZEICHNET DIE VERWENDUNG VON BAUMATERIALIEN, DIE EINEN ERHEBLICHEN ANTEIL AN PER- CONSUMER RECYCLETM MATERIAL BEINHALTEN, AUS. DIE SERIE VALLELUNGA MIT RECYCLETM INHALT ERMÖGLICHT EINEM GEBÄUDE, BIS ZU 2 LEED- PUNKTE IN DIESER KATEGORIE (MR 4.1 UND MR 4.2) ZU ERZIELEN.

EMISSIONSARME MATERIALIEN: DIE FLIESEN VON VALLELUNGA GEBEN WERTE AB, DIE IM WESENTLICHEN IN BEZUG AUF DIE VOC (VOLATILE ORGANIC COMPOUND) NICHTIG SIND UND DAHER KEINE SCHADSTOFFE IN DIE LUFT EMITTIEREN. DADURCH ERMÖGLICHEN SIE EINEM GEBÄUDE DAS ERZIELE VON 1 LEED- PUNKT IN DIESER KATEGORIE (EQ 4.2)

OPTIMIERUNG DER ENERGETISCHEN PERFORMANCE: DAS THERMISCHE LEITVERMÖGEN DER FLIESEN VON VALLELUNGA AUS FEINSTEINZEUG BETRÄGT 1,0 - 1,3 WATT /M °K (1,1 Kcal/M h °C). DAHER EIGNEN SIE SICH FÜR FUßBODENHEIZUNGEN.

Фабрика керамической плитки Vallelunga & Co. является членом U.S. Green Building Council, созданной в США, которая продвигает строительство зданий и сооружений, уделяя особое внимание окружающей среде, поддерживая здоровье и благосостояние людей, живущих и работающих в этой области.

Сертификация LEED широко распространена на американском строительном рынке, оценивает и сертифицирует устойчивость зданий в целом, от проектирования до управления изо дня в день (поэтому это не только сертификация продукта).

Метод сертификации включает присвоение рейтинга зданиям, основанный на соответствии различным требованиям, которые можно разделить на следующие несколько областей:

- Устойчивые строительные площадки
- Охрана водных ресурсов
- Энергосбережение и использование энергосозобновляемых ресурсов
- Хранение, состав и происхождение строительных материалов и сырья
- Качество воздуха в помещении
- Новый дизайн

В соответствии с нижеперечисленными позициями, керамическая плитка фабрики Vallelunga, является составной частью системы самого здания, которая позволяет зарабатывать LEED позиции в разных областях.

Материалы и ресурсы: Сертификация LEED присуждается за использование строительных материалов, в которых содержится значительный процент вторично переработанного брака.

Комплекции Vallelunga с содержанием сырья вторичной переработки позволяют зданиям заработать до двух баллов LEED в этой категории (MR 4.1 и MR 4.2).

Материалы с низкой эмиссией: плитка Vallelunga производится с почти нулевым значением летучих органических соединений и поэтому не выделяет вредных веществ в атмосферу, позволяя зданию получить один балл LEED в этой категории (EQ 4.2).

Эксплуатационные качества «эффект жаркого острова»: теплопроводность керамогранита Vallelunga около 1.0 - 1.3 Watt /m °K (1,1 kcal/m h °C). Поэтому она подходит для систем напольного отопления.

CONDIZIONI DI VENDITA DISPONIBILI SU WWW.VALLELUNGACER.IT

SALES CONDITION AVAILABLE ON WWW.VALLELUNGACER.IT

CONDITIONS GÉNÉRALES DE VENTE DISPONIBLES SUR WWW.VALLELUNGACER.IT

ALLGEMEINE VERKAUFSBEDINGUNGEN AUF WWW.VALLELUNGACER.IT

состояние продаж доступно на WWW.VALLELUNGACER.IT

Vallelunga & Co.

VALLELUNGA & CO. SRL

VIA MONTE MONGIGATTO, 24 INT.4 - 41042 FIORANO MODENESE (MO) ITALY

TEL. +39 0536 839411 - FAX +39 0536 839449 - INFO@VALLELUNGACER.IT - WWW.VALLELUNGACER.IT

LOGISTICA VIA ROMANO NR.2 - 41043 - CASINALBO DI FORMIGINE (MO) ITALY